



SISTEMA
PARA EL DESARROLLO
INTEGRAL DE LA FAMILIA
GOBIERNO DEL ESTADO DE CHIAPAS



**2112 053 0 Sistema para el Desarrollo Integral de la
Familia del Estado de Chiapas**

**Cuenta Pública Estatal
Información
Presupuestal**

01 de Enero al 31 de Marzo del 2021

**INFORMACIÓN ARMONIZADA
CONAC**

**ESTADOS E INFORMES
PRESUPUESTARIOS**



GOBIERNO DEL ESTADO DE CHIAPAS

RAMO O DEPENDENCIA: Sistema para el Desarrollo Integral de la Familia del Estado de Chiapas, DIF-Chiapas
 ESTADO ANALÍTICO DEL EJERCICIO DEL PRESUPUESTO DE EGRESOS CLASIFICACIÓN POR OBJETO DEL GASTO
 (CAPITULOS Y CONCEPTOS)
 DEL 1 DE ENERO AL 31 DE MARZO DE 2021

RPA-1

(Pesos)

CAPG	CG	DESCRIPCIÓN	PRESUPUESTO DE EGRESOS					SUBEJERCICIO
			APROBADO	AMPLIACIONES REDUCCIONES	MODIFICADO	DEVENGADO	PAGADO	
			174,740,575.49	5,925,531.24	180,666,106.73	34,731,654.64	32,921,509.03	145,934,452.09
1000	Servicios Personales.		54,161,451.36	0.00	54,161,451.36	13,346,768.13	12,222,557.08	40,814,683.23
1100	Remuneraciones al Personal de Caracter Permanente.		27,937,940.60	3,940,318.80	31,878,259.40	6,730,394.01	6,274,257.14	25,147,865.39
1200	Remuneraciones al Personal de Caracter Transitorio.		54,973,657.01	1,201,284.62	56,174,941.63	7,920,826.06	7,691,028.37	48,254,115.57
1300	Remuneraciones Adicionales y Especiales.		17,459,907.54	625,927.82	18,085,835.36	3,188,444.56	3,188,444.56	14,897,390.80
1400	Seguridad Social.		14,413,518.98	0.00	14,413,518.98	3,545,221.88	3,545,221.88	10,868,297.10
1500	Otras Prestaciones Sociales y Económicas.		5,794,100.00	158,000.00	5,952,100.00	0.00	0.00	5,952,100.00
1700	Pago de Estímulos a Servidores Públicos.							
			784,399,351.63	953,434.36	785,352,785.99	1,361,990.19	1,361,990.19	783,990,795.80
2000	Materiales y Suministros.		1,175,323.25	35,780.18	1,211,103.43	360,624.20	360,624.20	850,479.23
2100	Materiales de Administración, Emisión de Documentos y Artículos Oficiales.		773,902,761.46	6,582.42	773,909,343.88	553,313.97	553,313.97	773,356,029.91
2200	Alimentos y Utensilios.		33,174.68	-2,764.56	30,410.12	0.00	0.00	30,410.12
2300	Materias Primas y Materiales de Producción y Comercialización		116,053.70	-5,418.50	110,635.20	21,197.26	21,197.26	89,437.94
2400	Materiales y Artículos de Construcción y de Reparación.		8,179,628.47	0.00	8,179,628.47	17,083.74	17,083.74	8,162,544.73
2500	Productos Químicos, Farmacéuticos y de Laboratorio.		723,916.04	663,548.72	1,387,464.76	150,977.49	150,977.49	1,236,487.27
2600	Combustibles, Lubricantes y Aditivos.		33,385.00	0.00	33,385.00	0.00	0.00	33,385.00
2700	Vestuario, Blancos, Prendas de Protección y Artículos Deportivos.		235,109.03	255,706.10	490,815.13	258,793.53	258,793.53	232,021.60
2900	Herramientas, Refacciones y Accesorios Menores.							
			8,870,694.02	10,349,491.43	19,220,185.45	3,075,382.75	3,069,941.71	16,144,802.70
3000	Servicios Generales.		3,902,362.25	0.00	3,902,362.25	947,502.37	947,502.37	2,954,859.88
3100	Servicios Básicos.		487,566.61	0.00	487,566.61	63,116.07	57,675.03	424,450.54
3200	Servicios de Arrendamiento.		379,997.96	0.00	379,997.96	40,607.61	40,607.61	339,390.35
3300	Servicios Profesionales, Científicos, Técnicos y Otros Servicios.		268,000.00	75,068.88	343,068.88	73,881.90	73,881.90	269,186.98
3400	Servicios Financieros, Bancarios y Comerciales.		213,349.89	152,952.96	366,302.85	118,850.80	118,850.80	247,452.05
3500	Servicios de Instalación, Reparación, Mantenimiento y Conservación.		0.00	10,000,000.00	10,000,000.00	1,483,431.99	1,483,431.99	8,516,568.01
3600	Servicios de Comunicación Social y Publicidad.		240,333.63	5,810.00	246,143.63	3,323.01	3,323.01	242,820.62
3700	Servicios de Traslado y Viáticos.		3,000.00	0.00	3,000.00	0.00	0.00	3,000.00
3800	Servicios Oficiales.		3,376,083.68	115,659.59	3,491,743.27	344,669.00	344,669.00	3,147,074.27
3900	Otros Servicios Generales.							



GOBIERNO DEL ESTADO DE CHIAPAS

RAMO O DEPENDENCIA: Sistema para el Desarrollo Integral de la Familia del Estado de Chiapas, DIF-Chiapas
 ESTADO ANALÍTICO DEL EJERCICIO DEL PRESUPUESTO DE EGRESOS CLASIFICACIÓN POR OBJETO DEL GASTO
 (CAPITULOS Y CONCEPTOS)
 DEL 1 DE ENERO AL 31 DE MARZO DE 2021

RPA-1

(Pesos)

CARGO	CG	DESCRIPCIÓN	PRESUPUESTO DE EGRESOS					SUB EJERCICIO
			APROBADO	AMPLIACIONES REDUCCIONES	MODIFICADO	DEVENGADO	PAGADO	
4000		Transferencias, Asignaciones, Subsidios y Otras Ayudas.	147,737,723.19	-1,841,778.00	145,895,945.19	7,007,738.19	7,007,071.52	138,888,207.00
	4400	Ayudas Sociales.	147,737,723.19	-1,841,778.00	145,895,945.19	7,007,738.19	7,007,071.52	138,888,207.00
5000		Bienes Muebles, Inmuebles e Intangibles.	0.00	516,100.00	516,100.00	0.00	0.00	516,100.00
	5100	Mobiliario y Equipo de Administración.	0.00	516,100.00	516,100.00	0.00	0.00	516,100.00
7000		Inversiones Financieras y Otras Provisiones.	15,830,146.84	-10,000,000.00	5,830,146.84	830,146.84	830,146.84	5,000,000.00
	7500	Inversiones en Fideicomisos, Mandatos y Otros Análogos.	830,146.84	0.00	830,146.84	830,146.84	830,146.84	0.00
	7900	Provisiones para Contingencias y Otras Erogaciones Especiales.	15,000,000.00	-10,000,000.00	5,000,000.00	0.00	0.00	5,000,000.00
TOTAL DEL GASTO:			1,131,578,491.17	5,902,779.03	1,137,481,270.20	47,006,912.61	45,190,659.29	1,090,474,357.59



GOBIERNO DEL ESTADO DE CHIAPAS

RAMO O DEPENDENCIA: Sistema para el Desarrollo Integral de la Familia del Estado de Chiapas, DIF-Chiapas
ESTADO ANALÍTICO DEL EJERCICIO DEL PRESUPUESTO DE EGRESOS CLASIFICACIÓN ECONÓMICA POR TIPO
DE GASTO
DEL 1 DE ENERO AL 31 DE MARZO DE 2021

RPA-2

(Pesos)

CONCEPTO	PRESUPUESTO DE EGRESOS					SUB EJERCICIO
	APROBADO	AMPLIACIONES -REDUCCIONES	MODIFICADO	DEVENGADO	PAGADO	
GASTO CORRIENTE	321,769,093.19	2,135,359.13	323,904,452.32	40,204,155.80	38,729,540.48	283,700,296.52
GASTO DE CAPITAL	809,809,397.98	3,767,419.90	813,576,817.88	6,802,756.81	6,461,118.81	806,774,061.07
AMORTIZACIÓN DE LA DEUDA Y DISMINUCIÓN DE PASIVOS	0.00	0.00	0.00	0.00	0.00	0.00
PENSIONES Y JUBILACIONES	0.00	0.00	0.00	0.00	0.00	0.00
PARTICIPACIONES	0.00	0.00	0.00	0.00	0.00	0.00
TOTAL DEL GASTO:	1,131,578,491.17	5,902,779.03	1,137,481,270.20	47,006,912.61	45,190,659.29	1,090,474,357.59



GOBIERNO CONSTITUCIONAL DEL ESTADO DE CHIAPAS
 RAMO O DEPENDENCIA: Sistema para el Desarrollo Integral de la Familia del Estado de Chiapas, DIF-Chiapas
ESTADO ANALÍTICO DEL EJERCICIO DEL PRESUPUESTO DE EGRESOS EN CLASIFICACIÓN
ADMINISTRATIVA/ORGANISMO
DEL 1 DE ENERO AL 31 DE MARZO DE 2021

(Pesos)

RPA-3

CONCEPTO	PRESUPUESTO DE EGRESOS					
	APROBADO	AMPLIACIONES - REDUCCIONES	MODIFICADO	DEVENGADO	PAGADO	SUBEJERCICIO
TOTAL	1,131,578,491.17	5,902,779.03	1,137,481,270.20	47,006,912.61	45,190,659.29	1,090,474,357.59
ENTIDADES PARAESTATALES Y FIDEICOMISOS NO EMPRESARIALES Y NO FINANCIEROS	1,131,578,491.17	5,902,779.03	1,137,481,270.20	47,006,912.61	45,190,659.29	1,090,474,357.59
Sistema para el Desarrollo Integral de la Familia del Estado de Chiapas, DIF-Chiapas	1,131,578,491.17	5,902,779.03	1,137,481,270.20	47,006,912.61	45,190,659.29	1,090,474,357.59



GOBIERNO CONSTITUCIONAL DEL ESTADO DE CHIAPAS
RAMO O DEPENDENCIA: Sistema para el Desarrollo Integral de la Familia del Estado de Chiapas, DIF-Chiapas
ESTADO ANALÍTICO DEL EJERCICIO DEL PRESUPUESTO DE EGRESOS EN CLASIFICACIÓN
ADMINISTRATIVA/PODERES
DEL 1 DE ENERO AL 31 DE MARZO DE 2021

(Pesos)

RPA-4

CONCEPTO	PRESUPUESTO DE EGRESOS					SUBEJERCICIO
	APROBADO	AMPLIACIONES - REDUCCIONES	MODIFICADO	DEVENGADO	PAGADO	
PODER EJECUTIVO						NO APLICA
PODER LEGISLATIVO						NO APLICA
PODER JUDICIAL						NO APLICA
ORGANOS AUTONOMOS						NO APLICA



GOBIERNO DEL ESTADO DE CHIAPAS

RAMO O DEPENDENCIA: Sistema para el Desarrollo Integral de la Familia del Estado de Chiapas, DIF-Chiapas
ESTADO ANALÍTICO DEL EJERCICIO DEL PRESUPUESTO DE EGRESOS CLASIFICACIÓN FUNCIONAL (FINALIDAD Y FUNCIÓN)
DEL 1 DE ENERO AL 31 DE marzo DE 2021

(Pesos)

RPA-6

FI	FU	CONCEPTO	EGRESOS				SUBEJERCICIO	
			APROBADO	AMPLIACIONES - REDUCCIONES	MODIFICADO	DEVENGADO		PAGADO
2		Desarrollo Social	1,131,578,491.17	5,902,779.03	1,137,481,270.20	47,006,912.61	45,190,659.29	1,090,474,357.59
	2.6	Protección Social	1,131,578,491.17	5,902,779.03	1,137,481,270.20	47,006,912.61	45,190,659.29	1,090,474,357.59
TOTAL DEL GASTO:			1,131,578,491.17	5,902,779.03	1,137,481,270.20	47,006,912.61	45,190,659.29	1,090,474,357.59

ESTADOS E INFORMES PROGRAMÁTICOS



GOBIERNO DEL ESTADO DE CHIAPAS
 RAMO O DEPENDENCIA: Sistema para el Desarrollo Integral de la Familia del Estado de Chiapas, DIF-Chiapas
GASTO POR CATEGORÍA PROGRAMÁTICA
 DEL 1 DE ENERO AL 31 DE MARZO DE 2021
 (Pesos)

RPA-7

CONCEPTO	PRESUPUESTO DE EGRESOS						SUB EJERCICIO
	APROBADO	AMPLIACIONES - REDUCCIONES	MODIFICADO	DEVENGADO	PAGADO		
Programas	1,131,578,491.17	5,902,779.03	1,137,481,270.20	47,006,912.61	45,190,659.29	1,090,474,357.59	
Subsidios: Sector Social y Privado o Entidades Federativas y Municipios	0.00	0.00	0.00	0.00	0.00	0.00	
Otros Subsidios	0.00	0.00	0.00	0.00	0.00	0.00	
Sujetos a Reglas de Operación	0.00	0.00	0.00	0.00	0.00	0.00	
Desempeño de las Funciones	1,131,578,491.17	5,902,779.03	1,137,481,270.20	47,006,912.61	45,190,659.29	1,090,474,357.59	
Específicos	0.00	0.00	0.00	0.00	0.00	0.00	
Funciones de las Fuerzas Armadas (Únicamente Gobierno Federal)	0.00	0.00	0.00	0.00	0.00	0.00	
Planeación, seguimiento y evaluación de políticas públicas	0.00	0.00	0.00	0.00	0.00	0.00	
Prestación de Servicios Públicos	1,131,578,491.17	5,902,779.03	1,137,481,270.20	47,006,912.61	45,190,659.29	1,090,474,357.59	
Promoción y fomento	0.00	0.00	0.00	0.00	0.00	0.00	
Provisión de Bienes Públicos	0.00	0.00	0.00	0.00	0.00	0.00	
Proyectos de inversión	0.00	0.00	0.00	0.00	0.00	0.00	
Regulación y supervisión	0.00	0.00	0.00	0.00	0.00	0.00	
Administrativos y de Apoyo	0.00	0.00	0.00	0.00	0.00	0.00	
Apoyo a la función pública y al mejoramiento de la gestión	0.00	0.00	0.00	0.00	0.00	0.00	
Apoyo al proceso presupuestario y para mejorar la eficiencia institucional	0.00	0.00	0.00	0.00	0.00	0.00	
Operaciones ajenas	0.00	0.00	0.00	0.00	0.00	0.00	
Compromisos	0.00	0.00	0.00	0.00	0.00	0.00	
Desastres Naturales	0.00	0.00	0.00	0.00	0.00	0.00	
Obligaciones de cumplimiento de resolución jurisdiccional	0.00	0.00	0.00	0.00	0.00	0.00	
Obligaciones	0.00	0.00	0.00	0.00	0.00	0.00	
Aportaciones a fondos de estabilización	0.00	0.00	0.00	0.00	0.00	0.00	
Aportaciones a fondos de inversión y reestructura de pensiones	0.00	0.00	0.00	0.00	0.00	0.00	
Aportaciones a la seguridad social	0.00	0.00	0.00	0.00	0.00	0.00	
Pensiones y jubilaciones	0.00	0.00	0.00	0.00	0.00	0.00	
Programas de Gasto Federalizado (Gobierno Federal)	0.00	0.00	0.00	0.00	0.00	0.00	
Gasto Federalizado	0.00	0.00	0.00	0.00	0.00	0.00	
Participaciones a entidades federativas y municipios	0.00	0.00	0.00	0.00	0.00	0.00	
Costo financiero, deuda o apoyos a deudores y ahorradores de la banca	0.00	0.00	0.00	0.00	0.00	0.00	
Adeudos de ejercicios fiscales anteriores	0.00	0.00	0.00	0.00	0.00	0.00	
	0.00	0.00	0.00	0.00	0.00	0.00	
TOTAL DEL GASTO:	1,131,578,491.17	5,902,779.03	1,137,481,270.20	47,006,912.61	45,190,659.29	1,090,474,357.59	

PROGRAMAS Y PROYECTOS DE INVERSIÓN
DEL 1 DE ENERO AL 31 DE MARZO DE 2021

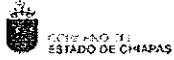
PP	PROGRAMA PRESUPUESTARIO / PROYECTO ESTRATÉGICO	MUNICIPIO / COBERTURA	PRESUPUESTO DE EGRESOS				AVANCE % DEVENGADO/MO DIFICADO
			APROBADO	MODIFICADO	DEVENGADO	PAGADO	

NO APLICA


LIC. JORGE CIRO JIMENEZ FONSECA
JEFE DE LA UNIDAD DE APOYO ADMINISTRATIVO



REINTEGROS FEDERALIZADOS



GOBIERNO CONSTITUCIONAL DEL ESTADO DE CHIAPAS
SISTEMA PARA EL DESARROLLO INTEGRAL DE LA FAMILIA
DEL ESTADO DE CHIAPAS, DIF-CHIAPAS
SISTEMA CONTABLE 2021

FORMATO DEL EJERCICIO Y DESTINO DE GASTO FEDERALIZADO Y REINTEGROS
DEL 1 DE ENERO AL 31 DE MARZO DE 2021

PROGRAMA O FONDO	DESTINO DE LOS RECURSOS	EJERCICIO		REINTEGRO
		DEVENGADO	PAGADO	

NO APLICA

TOTAL	0	0	0
-------	---	---	---


Lic. Jorge Oro Jiménez Fonseca
Jefe de la Unidad de Apoyo Administrativo


C.P. Ezequiel Santos López
Jefe del Area de Recursos Financieros

**INFORMACIÓN LEY DE DISCIPLINA
FINANCIERA - LDF**

NOMBRE DEL ENTE PÚBLICO : Sistema para el Desarrollo Integral de la Familia del Estado de Chiapas, DIF-Chiapas

Estado Analítico del Ejercicio del Presupuesto de Egresos Detallado - LDF 6a.

Clasificación por Objeto del Gasto (Capítulo y Concepto)

Del 1 de Enero al 31 de marzo de 2021

(PESOS)

Concepto	Egresos		Pagado	Subejercicio
	Aprobado	Ampliaciones / Reducciones		
I. Gasto No Etiquetado	234,444,209.17	7,744,557.03	47,006,912.61	195,181,853.59
A. Servicios Personales	174,740,875.49	5,825,531.24	32,921,609.03	145,534,452.09
a1) Remuneraciones al Personal de Carácter Permanente	54,161,451.36	0.00	12,222,557.08	40,514,653.23
a2) Remuneraciones al Personal de Carácter Transitorio	27,937,940.60	3,949,318.80	6,274,257.14	26,147,865.33
a3) Remuneraciones Adicionales y Especiales	54,813,857.01	1,201,284.62	7,891,022.37	48,254,115.57
a4) Seguridad Social	17,459,907.54	625,927.82	3,183,454.58	14,897,390.60
a5) Otras Prestaciones Sociales y Económicas	14,413,818.98	0.00	3,545,221.88	10,868,287.10
a6) Provisiones	0.00	0.00	0.00	0.00
a7) Pago de Estímulos a Servidores Públicos	5,794,100.00	158,000.00	0.00	5,652,100.00
B. Materiales y Suministros	6,074,839.31	553,434.35	1,361,990.19	5,666,283.48
b1) Materiales de Administración, Emisión de Documentos y Artículos Oficiales	1,175,323.25	35,789.18	360,624.20	850,479.23
b2) Alimentos y Usos	3,526,288.73	6,582.42	553,313.97	2,981,857.18
b3) Materias Primas y Materiales de Producción y Comercialización	33,174.68	-2,764.56	0.00	30,410.12
b4) Materiales y Artículos de Construcción y de Reparación	116,063.70	-8,418.60	21,197.26	89,437.84
b5) Productos Químicos, Farmacéuticos y de Laboratorio	229,588.68	0.00	17,083.74	212,505.14
b6) Combustibles, Lubrificantes y Aditivos	723,916.04	663,548.72	150,977.49	1,236,487.27
b7) Vestuario, Blancos, Prendas de Protección y Artículos Deportivos	33,365.00	0.00	0.00	33,365.00
b8) Materiales y Suministros para Seguridad	0.00	0.00	0.00	0.00
b9) Herramientas, Refacciones y Accesorios Menores	235,109.03	255,706.10	256,793.53	232,021.60
C. Servicios Generales	8,670,694.02	10,349,491.43	3,075,382.75	16,144,802.70
c1) Servicios Básicos	3,502,382.26	0.00	947,502.37	2,954,839.88
c2) Servicios de Arrendamiento	467,566.61	0.00	57,675.03	424,450.54
c3) Servicios Profesionales, Científicos, Técnicos y Otros Servicios	378,997.98	0.00	40,607.61	339,390.33
c4) Servicios Financieros, Bancarios y Comerciales	268,000.00	75,069.88	73,631.80	269,168.98
c5) Servicios de Instalación, Reparación, Mantenimiento y Conservación	213,349.89	152,682.96	118,650.60	247,452.05
c6) Servicios de Comunicación Social y Publicidad	0.00	10,000,000.00	1,483,431.99	8,516,558.01
c7) Servicios de Traslado y Viáticos	240,333.63	5,810.00	3,323.01	242,620.62
c8) Servicios Oficiales	3,000.00	0.00	0.00	3,000.00
c9) Otros Servicios Generales	3,378,063.65	115,669.59	344,669.00	3,147,074.27
D. Transferencias, Asignaciones, Subsidios y Otras Ayudas	28,927,953.51	0.00	7,007,071.52	21,920,215.32
d1) Transferencias Internas y Asignaciones al Sector Público	0.00	0.00	0.00	0.00
d2) Transferencias al Resto del Sector Público	0.00	0.00	0.00	0.00
d3) Subsidios y Subvenciones	0.00	0.00	0.00	0.00
d4) Ayudas Sociales	28,927,953.51	0.00	7,007,071.52	21,920,215.32
d5) Pensiones y Jubilaciones	0.00	0.00	0.00	0.00
d6) Transferencias a Fideicomisos, Mandatos y Otros Análogos	0.00	0.00	0.00	0.00
d7) Transferencias a la Seguridad Social	0.00	0.00	0.00	0.00
d8) Donativos	0.00	0.00	0.00	0.00
d9) Transferencias al Exterior	0.00	0.00	0.00	0.00
E. Bienes Muebles, Inmuebles e Intangibles	0.00	516,100.00	0.00	516,100.00
e1) Mobiliario y Equipo de Administración	0.00	516,100.00	0.00	0.00
e2) Mobiliario y Equipo Educativo y Recreativo	0.00	0.00	0.00	0.00
e3) Equipo e Instrumental Médico y de Laboratorio	0.00	0.00	0.00	0.00
e4) Vehículos y Equipo de Transporte	0.00	0.00	0.00	0.00
e5) Equipo de Defensa y Seguridad	0.00	0.00	0.00	0.00
e6) Maquinaria, Otros Equipos y Herramientas	0.00	0.00	0.00	0.00
e7) Activos Biológicos	0.00	0.00	0.00	0.00
e8) Bienes Inmuebles	0.00	0.00	0.00	0.00
e9) Activos Intangibles	0.00	0.00	0.00	0.00
F. Inversión Pública	0.00	0.00	0.00	0.00
f1) Obra Pública en Bienes de Dominio Público	0.00	0.00	0.00	0.00
f2) Obra Pública en Bienes Propios	0.00	0.00	0.00	0.00
f3) Proyectos Productivos y Acciones de Fomento	0.00	0.00	0.00	0.00
G. Inversiones Financieras y Otras Provisiones	15,830,146.84	-10,000,000.00	630,146.84	5,000,000.00
g1) Inversiones para el Fomento de Actividades Productivas	0.00	0.00	0.00	0.00
g2) Acciones y Participaciones de Capital	0.00	0.00	0.00	0.00
g3) Compra de Títulos y Valores	0.00	0.00	0.00	0.00
g4) Concesión de Préstamos	0.00	0.00	0.00	0.00
g5) Inversiones en Fideicomisos, Mandatos y Otros Análogos	630,146.84	0.00	630,146.84	630,146.84
g6) Fideicomiso de Desastres Naturales (Informativo)	0.00	0.00	0.00	0.00
g7) Otras Inversiones Financieras	15,000,000.00	-10,000,000.00	0.00	5,000,000.00
H. Participaciones y Aportaciones	0.00	0.00	0.00	0.00
h1) Participaciones	0.00	0.00	0.00	0.00
h2) Aportaciones	0.00	0.00	0.00	0.00
h3) Convenios	0.00	0.00	0.00	0.00
I. Deuda Pública	0.00	0.00	0.00	0.00
i1) Amortización de la Deuda Pública	0.00	0.00	0.00	0.00
i2) Intereses de la Deuda Pública	0.00	0.00	0.00	0.00
i3) Comisiones de la Deuda Pública	0.00	0.00	0.00	0.00
i4) Gastos de la Deuda Pública	0.00	0.00	0.00	0.00
i5) Costo por Coberturas	0.00	0.00	0.00	0.00
i6) Arroyos Financieros	0.00	0.00	0.00	0.00
J. Adjudos de Ejercicios Fiscales Anteriores (ADEFAS)	0.00	0.00	0.00	0.00
I. Gasto Etiquetado	697,134,282.00	-1,841,776.00	895,292,504.00	895,292,504.00
A. Servicios Personales	0.00	0.00	0.00	0.00
a1) Remuneraciones al Personal de Carácter Permanente	0.00	0.00	0.00	0.00
a2) Remuneraciones al Personal de Carácter Transitorio	0.00	0.00	0.00	0.00
a3) Remuneraciones Adicionales y Especiales	0.00	0.00	0.00	0.00
a4) Seguridad Social	0.00	0.00	0.00	0.00
a5) Otras Prestaciones Sociales y Económicas	0.00	0.00	0.00	0.00
a6) Provisiones	0.00	0.00	0.00	0.00
a7) Pago de Estímulos a Servidores Públicos	0.00	0.00	0.00	0.00
B. Materiales y Suministros	778,324,512.32	0.00	778,324,512.32	778,324,512.32
b1) Materiales de Administración, Emisión de Documentos y Artículos Oficiales	0.00	0.00	0.00	0.00
b2) Alimentos y Usos	770,374,472.73	0.00	770,374,472.73	770,374,472.73
b3) Materias Primas y Materiales de Producción y Comercialización	0.00	0.00	0.00	0.00
b4) Materiales y Artículos de Construcción y de Reparación	0.00	0.00	0.00	0.00

Lic. Jorge Ciro Jiménez Fonseca
Jefe de la Unidad de Apoyo Administrativo

NOMBRE DEL ENTE PÚBLICO : Sistema para el Desarrollo Integral de la Familia del Estado de Chiapas, DIF-Chiapas

Estado Analítico del Ejercicio del Presupuesto de Egresos Detallado – LDF 6a.

Clasificación por Objeto del Gasto (Capítulo y Concepto)

Del 1 de Enero al 31 de marzo de 2021

(PESOS)

Concepto	Egresos						Subejercicio
	Aprobado	Ampliaciones / Reducciones	Modificado	Devengado	Pagado		
b5) Productos Químicos, Farmacéuticos y de Laboratorio.	7,550,039.59	0.00	7,550,039.59	0.00	0.00	7,550,039.59	
b6) Combustibles, Lubricantes y Aditivos.	0.00	0.00	0.00	0.00	0.00	0.00	
b7) Vestuario, Blancos, Frenadas de Protección y Artículos Deportivos.	0.00	0.00	0.00	0.00	0.00	0.00	
b8) Materiales y Suministros para Seguridad.	0.00	0.00	0.00	0.00	0.00	0.00	
b9) Herramientas, Refacciones y Accesorios Menores	0.00	0.00	0.00	0.00	0.00	0.00	
C. Servicios Generales.	0.00	0.00	0.00	0.00	0.00	0.00	
c1) Servicios Básicos.	0.00	0.00	0.00	0.00	0.00	0.00	
c2) Servicios de Arrendamiento	0.00	0.00	0.00	0.00	0.00	0.00	
c3) Servicios Profesionales, Científicos, Técnicos y Otros Servicios	0.00	0.00	0.00	0.00	0.00	0.00	
c4) Servicios Financieros, Bancarios y Corredorías.	0.00	0.00	0.00	0.00	0.00	0.00	
c5) Servicios de Instalación, Reparación, Mantenimiento y Conservación	0.00	0.00	0.00	0.00	0.00	0.00	
c6) Servicios de Comunicación Social y Publicidad.	0.00	0.00	0.00	0.00	0.00	0.00	
c7) Servicios de Traslado y Viáticos.	0.00	0.00	0.00	0.00	0.00	0.00	
c8) Servicios Oficiales.	0.00	0.00	0.00	0.00	0.00	0.00	
c9) Otros Servicios Generales.	0.00	0.00	0.00	0.00	0.00	0.00	
D. Transferencias, Asignaciones, Subsidios y Otras Ayudas.	118,609,769.68	-1,641,778.00	116,967,991.68	0.00	0.00	116,967,991.68	
d1) Transferencias Internas y Asignaciones al Sector Público	0.00	0.00	0.00	0.00	0.00	0.00	
d2) Transferencias al Resto del Sector Público.	0.00	0.00	0.00	0.00	0.00	0.00	
d3) Subsidios y Subvenciones	0.00	0.00	0.00	0.00	0.00	0.00	
d4) Ayudas Sociales.	118,609,769.68	-1,641,778.00	116,967,991.68	0.00	0.00	116,967,991.68	
d5) Pensiones y Jubilaciones.	0.00	0.00	0.00	0.00	0.00	0.00	
d6) Transferencias a Fideicomisos, Mandatos y Otros Análogos.	0.00	0.00	0.00	0.00	0.00	0.00	
d7) Transferencias a la Seguridad Social	0.00	0.00	0.00	0.00	0.00	0.00	
d8) Derivados	0.00	0.00	0.00	0.00	0.00	0.00	
d9) Transferencias al Exterior.	0.00	0.00	0.00	0.00	0.00	0.00	
E. Bienes Muebles, Inmuebles e Intangibles.	0.00	0.00	0.00	0.00	0.00	0.00	
e1) Mobiliario y Equipo de Administración.	0.00	0.00	0.00	0.00	0.00	0.00	
e2) Mobiliario y Equipo Educativo y Recreativo.	0.00	0.00	0.00	0.00	0.00	0.00	
e3) Equipo e Instrumental Médico y de Laboratorio.	0.00	0.00	0.00	0.00	0.00	0.00	
e4) Vehículos y Equipo de Transporte.	0.00	0.00	0.00	0.00	0.00	0.00	
e5) Equipo de Defensa y Seguridad	0.00	0.00	0.00	0.00	0.00	0.00	
e6) Maquinaria, Otros Equipos y Herramientas.	0.00	0.00	0.00	0.00	0.00	0.00	
e7) Activos Biológicos.	0.00	0.00	0.00	0.00	0.00	0.00	
e8) Bienes Inmuebles.	0.00	0.00	0.00	0.00	0.00	0.00	
e9) Activos Intangibles.	0.00	0.00	0.00	0.00	0.00	0.00	
F. Inversión Pública.	0.00	0.00	0.00	0.00	0.00	0.00	
f1) Obra Pública en Bienes de Dominio Público	0.00	0.00	0.00	0.00	0.00	0.00	
f2) Obra Pública en Bienes Propios.	0.00	0.00	0.00	0.00	0.00	0.00	
f3) Proyectos Productivos y Acciones de Fomento	0.00	0.00	0.00	0.00	0.00	0.00	
G. Inversiones Financieras y Otras Provisiones.	0.00	0.00	0.00	0.00	0.00	0.00	
g1) Inversiones para el Fomento de Actividades Productivas	0.00	0.00	0.00	0.00	0.00	0.00	
g2) Adiciones y Participaciones de Capital	0.00	0.00	0.00	0.00	0.00	0.00	
g3) Compra de Títulos y Valores	0.00	0.00	0.00	0.00	0.00	0.00	
g4) Concesión de Préstamos.	0.00	0.00	0.00	0.00	0.00	0.00	
g5) Inversiones en Fideicomisos, Mandatos y Otros Análogos	0.00	0.00	0.00	0.00	0.00	0.00	
Fideicomiso de Desastres Naturales (Informativo)	0.00	0.00	0.00	0.00	0.00	0.00	
g6) Otras Inversiones Financieras	0.00	0.00	0.00	0.00	0.00	0.00	
g7) Provisiones para Contingencias y Otras Erogaciones Especiales.	0.00	0.00	0.00	0.00	0.00	0.00	
H. Participaciones y Aportaciones	0.00	0.00	0.00	0.00	0.00	0.00	
h1) Participaciones.	0.00	0.00	0.00	0.00	0.00	0.00	
h2) Aportaciones.	0.00	0.00	0.00	0.00	0.00	0.00	
h3) Convenios	0.00	0.00	0.00	0.00	0.00	0.00	
I. Deuda Pública.	0.00	0.00	0.00	0.00	0.00	0.00	
i1) Amortización de la Deuda Pública.	0.00	0.00	0.00	0.00	0.00	0.00	
i2) Intereses de la Deuda Pública.	0.00	0.00	0.00	0.00	0.00	0.00	
i3) Comisiones de la Deuda Pública.	0.00	0.00	0.00	0.00	0.00	0.00	
i4) Gastos de la Deuda Pública.	0.00	0.00	0.00	0.00	0.00	0.00	
i5) Costo por Coberturas	0.00	0.00	0.00	0.00	0.00	0.00	
i6) Apoyos Financieros.	0.00	0.00	0.00	0.00	0.00	0.00	
i7) Adeudos de Ejercicios Fiscales Anteriores (ADEFAS)	0.00	0.00	0.00	0.00	0.00	0.00	
III. Total de Egresos	1,131,578,491.17	5,592,779.03	1,137,171,270.20	47,006,912.61	45,190,659.29	1,096,474,357.59	


Lic. Jorge Ciro Jiménez Fonseca
 Jefe de la Unidad de Apoyo Administrativo

NOMBRE DEL ENTE PÚBLICO : Sistema para el Desarrollo Integral de la Familia del Estado de Chiapas, DIF-Chiapas
Estado Analítico del Ejercicio del Presupuesto de Egresos Detallado - LDF 6b.

Clasificación Administrativa

Del 1 de Enero al 31 de marzo de 2021
(PESOS)

Concepto	Egresos					Subejercicio
	Aprobado	Ampliaciones / Reducciones	Modificado	Devengado	Pagado	
I. Gasto No Etiquetado	234,444,209.17	7,744,557.03	242,188,766.20	47,006,912.61	45,190,659.29	195,181,653.59
E Entidades Paraestatales y Fideicomisos No Empresariales y No Financieros	234,444,209.17	7,744,557.03	242,188,766.20	47,006,912.61	45,190,659.29	195,181,653.59
Sistema para el Desarrollo Integral de la Familia del Estado de Chiapas, DIF-Chiapas	234,444,209.17	7,744,557.03	242,188,766.20	47,006,912.61	45,190,659.29	195,181,653.59
II. Gasto Etiquetado	697,134,262.00	-1,841,778.00	695,292,504.00	0.00	0.00	695,292,504.00
E Entidades Paraestatales y Fideicomisos No Empresariales y No Financieros	697,134,262.00	-1,841,778.00	695,292,504.00	0.00	0.00	695,292,504.00
Sistema para el Desarrollo Integral de la Familia del Estado de Chiapas, DIF-Chiapas	697,134,262.00	-1,841,778.00	695,292,504.00	0.00	0.00	695,292,504.00
III. Total de Egresos	1,131,578,491.17	5,902,779.03	1,137,481,270.20	47,006,912.61	45,190,659.29	1,090,474,357.59



Lic. Jorge Ciro Jiménez Fonseca
Jefe de la Unidad de Apoyo Administrativo

NOMBRE DEL ENTE PÚBLICO : Sistema para el Desarrollo Integral de la Familia del Estado de Chiapas, DIF-Chiapas

Estado Analítico del Ejercicio del Presupuesto de Egresos Detallado – LDF 6c.

Clasificación Funcional (Finalidad y Función)

Del 1 de Enero al 31 de marzo de 2021

(PESOS)

Concepto	Egresos					Subejercicio
	Aprobado	Ampliaciones / Reducciones	Modificado	Devengado	Pagado	
I. Gasto No Etiquetado	234,444,209.17	7,744,557.03	242,168,766.20	47,006,912.61	45,190,659.29	195,161,653.59
A. Gobierno	0.00	0.00	0.00	0.00	0.00	0.00
a1) Legislación	0.00	0.00	0.00	0.00	0.00	0.00
a2) Justicia	0.00	0.00	0.00	0.00	0.00	0.00
a3) Coordinación de la Política de Gobierno	0.00	0.00	0.00	0.00	0.00	0.00
a4) Relaciones Exteriores	0.00	0.00	0.00	0.00	0.00	0.00
a5) Asuntos Financieros y Hacendarios	0.00	0.00	0.00	0.00	0.00	0.00
a6) Seguridad Nacional	0.00	0.00	0.00	0.00	0.00	0.00
a7) Asuntos de Orden Público y de Seguridad Interior	0.00	0.00	0.00	0.00	0.00	0.00
a8) Otros Servicios Generales	0.00	0.00	0.00	0.00	0.00	0.00
B. Desarrollo Social	234,444,209.17	7,744,557.03	242,168,766.20	47,006,912.61	45,190,659.29	195,161,653.59
b1) Protección Ambiental	0.00	0.00	0.00	0.00	0.00	0.00
b2) Vivienda y Servicios a la Comunidad	0.00	0.00	0.00	0.00	0.00	0.00
b3) Salud	0.00	0.00	0.00	0.00	0.00	0.00
b4) Recreación, Cultura y Otras Manifestaciones Sociales	0.00	0.00	0.00	0.00	0.00	0.00
b5) Educación	0.00	0.00	0.00	0.00	0.00	0.00
b6) Protección Social	234,444,209.17	7,744,557.03	242,168,766.20	47,006,912.61	45,190,659.29	195,161,653.59
b7) Otros Asuntos Sociales	0.00	0.00	0.00	0.00	0.00	0.00
C. Desarrollo Económico	0.00	0.00	0.00	0.00	0.00	0.00
c1) Asuntos Económicos, Comerciales y Laborales en General	0.00	0.00	0.00	0.00	0.00	0.00
c2) Agropecuaria, Silvicultura, Pesca y Caza	0.00	0.00	0.00	0.00	0.00	0.00
c3) Combustibles y Energía	0.00	0.00	0.00	0.00	0.00	0.00
c4) Minería, Manufacturas y Construcción	0.00	0.00	0.00	0.00	0.00	0.00
c5) Transporte	0.00	0.00	0.00	0.00	0.00	0.00
c6) Comunicaciones	0.00	0.00	0.00	0.00	0.00	0.00
c7) Turismo	0.00	0.00	0.00	0.00	0.00	0.00
c8) Ciencia, Tecnología e Innovación	0.00	0.00	0.00	0.00	0.00	0.00
c9) Otras Industrias y Otros Asuntos Económicos	0.00	0.00	0.00	0.00	0.00	0.00
D. Otras no Clasificadas en Funciones Anteriores	0.00	0.00	0.00	0.00	0.00	0.00
d1) Transac. de la Deuda Pública Costo Financiero de la Deuda	0.00	0.00	0.00	0.00	0.00	0.00
d2) Transf., Part. y Aport. entre Diferentes Niv. y Ord. de Gob.	0.00	0.00	0.00	0.00	0.00	0.00
d3) saneamiento del Sistema Financiero	0.00	0.00	0.00	0.00	0.00	0.00
d4) Adeudos de Ejercicios Fiscales Anteriores	0.00	0.00	0.00	0.00	0.00	0.00
II. Gasto Etiquetado	697,134,262.00	-1,641,778.00	695,292,504.00	0.00	0.00	695,292,504.00
A. Gobierno	0.00	0.00	0.00	0.00	0.00	0.00
a1) Legislación	0.00	0.00	0.00	0.00	0.00	0.00
a2) Justicia	0.00	0.00	0.00	0.00	0.00	0.00
a3) Coordinación de la Política de Gobierno	0.00	0.00	0.00	0.00	0.00	0.00
a4) Relaciones Exteriores	0.00	0.00	0.00	0.00	0.00	0.00
a5) Asuntos Financieros y Hacendarios	0.00	0.00	0.00	0.00	0.00	0.00
a6) Seguridad Nacional	0.00	0.00	0.00	0.00	0.00	0.00
a7) Asuntos de Orden Público y de Seguridad Interior	0.00	0.00	0.00	0.00	0.00	0.00
a8) Otros Servicios Generales	0.00	0.00	0.00	0.00	0.00	0.00
B. Desarrollo Social	697,134,262.00	-1,641,778.00	695,292,504.00	0.00	0.00	695,292,504.00
b1) Protección Ambiental	0.00	0.00	0.00	0.00	0.00	0.00
b2) Vivienda y Servicios a la Comunidad	0.00	0.00	0.00	0.00	0.00	0.00
b3) Salud	0.00	0.00	0.00	0.00	0.00	0.00
b4) Recreación, Cultura y Otras Manifestaciones Sociales	0.00	0.00	0.00	0.00	0.00	0.00
b5) Educación	0.00	0.00	0.00	0.00	0.00	0.00
b6) Protección Social	697,134,262.00	-1,641,778.00	695,292,504.00	0.00	0.00	695,292,504.00
b7) Otros Asuntos Sociales	0.00	0.00	0.00	0.00	0.00	0.00
C. Desarrollo Económico	0.00	0.00	0.00	0.00	0.00	0.00
c1) Asuntos Económicos, Comerciales y Laborales en General	0.00	0.00	0.00	0.00	0.00	0.00
c2) Agropecuaria, Silvicultura, Pesca y Caza	0.00	0.00	0.00	0.00	0.00	0.00
c3) Combustibles y Energía	0.00	0.00	0.00	0.00	0.00	0.00
c4) Minería, Manufacturas y Construcción	0.00	0.00	0.00	0.00	0.00	0.00
c5) Transporte	0.00	0.00	0.00	0.00	0.00	0.00
c6) Comunicaciones	0.00	0.00	0.00	0.00	0.00	0.00
c7) Turismo	0.00	0.00	0.00	0.00	0.00	0.00
c8) Ciencia, Tecnología e Innovación	0.00	0.00	0.00	0.00	0.00	0.00
c9) Otras Industrias y Otros Asuntos Económicos	0.00	0.00	0.00	0.00	0.00	0.00
D. Otras no Clasificadas en Funciones Anteriores	0.00	0.00	0.00	0.00	0.00	0.00
d1) Transac. de la Deuda Pública Costo Financiero de la Deuda	0.00	0.00	0.00	0.00	0.00	0.00
d2) Transf., Part. y Aport. entre Diferentes Niv. y Ord. de Gob.	0.00	0.00	0.00	0.00	0.00	0.00
d3) saneamiento del Sistema Financiero	0.00	0.00	0.00	0.00	0.00	0.00
d4) Adeudos de Ejercicios Fiscales Anteriores	0.00	0.00	0.00	0.00	0.00	0.00
III. Total de Egresos	1,131,578,471.17	5,902,779.03	1,137,481,250.20	47,006,912.61	45,190,659.29	1,090,474,357.59

Lic. Jorge Oiro Jiménez Fonseca
Jefe de la Unidad de Apoyo Administrativo

NOMBRE DEL ENTE PÚBLICO : Sistema para el Desarrollo Integral de la Familia del Estado de Chiapas, DIF-Chiapas


Estado Analítico del Ejercicio del Presupuesto de Egresos Detallado - LDF 6d.

Clasificación de Servicios Personales por Categoría

Del 1 de Enero al 31 de marzo de 2021

(PESOS)

Concepto	Egresos					Subejercicio
	Aprobado	Ampliaciones / Reducciones	Modificado	Devengado	Pagado	
I. Gasto No Etiquetado	178,074,926.17	6,037,682.63	184,112,609.00	35,075,693.64	33,265,548.03	149,037,115.36
A. Personal Administrativo y de Servicio Público	178,074,926.17	6,037,682.63	184,112,609.00	35,075,693.64	33,265,548.03	149,037,115.36
B. Magisterio	0.00	0.00	0.00	0.00	0.00	0.00
C. Servicios de Salud	0.00	0.00	0.00	0.00	0.00	0.00
c1) Personal Administrativo	0.00	0.00	0.00	0.00	0.00	0.00
c2) Personal Médico, Paramédico y Afín	0.00	0.00	0.00	0.00	0.00	0.00
D. Seguridad Pública	0.00	0.00	0.00	0.00	0.00	0.00
E. Gastos Asociados a la Implementación de Nuevas Leyes Federales o Reformas a las mismas	0.00	0.00	0.00	0.00	0.00	0.00
e1) Nombre del Programa o Ley 1	0.00	0.00	0.00	0.00	0.00	0.00
F. Sentencias Laborales Definitivas	0.00	0.00	0.00	0.00	0.00	0.00
II. Gasto Etiquetado	0.00	0.00	0.00	0.00	0.00	0.00
A. Personal Administrativo y de Servicio Público	0.00	0.00	0.00	0.00	0.00	0.00
B. Magisterio	0.00	0.00	0.00	0.00	0.00	0.00
C. Servicios de Salud	0.00	0.00	0.00	0.00	0.00	0.00
c1) Personal Administrativo	0.00	0.00	0.00	0.00	0.00	0.00
c2) Personal Médico, Paramédico y Afín	0.00	0.00	0.00	0.00	0.00	0.00
D. Seguridad Pública	0.00	0.00	0.00	0.00	0.00	0.00
E. Gastos Asociados a la Implementación de Nuevas Leyes Federales o Reformas a las mismas	0.00	0.00	0.00	0.00	0.00	0.00
e1) Nombre del Programa o Ley 1	0.00	0.00	0.00	0.00	0.00	0.00
F. Sentencias Laborales Definitivas	0.00	0.00	0.00	0.00	0.00	0.00
III. Total del Gasto en Servicios Personales	178,074,926.17	6,037,682.63	184,112,609.00	35,075,693.64	33,265,548.03	149,037,115.36


Lic. Jorge Ciro Jiménez Fonseca
Jefe de la Unidad de Apoyo Administrativo

INFORMACIÓN DE ANÁLISIS / INTEGRACIÓN

**APLICACIÓN DEL PRESUPUESTO TOTAL POR RUBROS
DEL 1 DE ENERO AL 31 DE MARZO DE 2021**

2 1 1 2 0 530 Sistema para el Desarrollo Integral de la Familia del Estado de Chiapas, DIF-Chiapas

CONCEPTO	PRESUPUESTO DE EGRESOS					
	APROBADO ANUAL	MODIFICADO	COMPROMETIDO	DEVENGADO	EJERCIDO	PAGADO
RECURSOS PRESUPUESTARIOS						
1000 Servicios Personales	174,740,575.49	180,666,106.73	35,255,407.61	34,731,654.64	32,921,509.03	32,921,509.03
2000 Materiales y Suministros	784,399,351.62	785,352,785.99	1,733,679.39	1,361,990.19	1,361,990.19	1,361,990.19
3000 Servicios Generales	8,870,694.02	19,220,185.45	3,075,382.75	3,075,382.75	3,069,941.71	3,069,941.71
4000 Transferencias, Asignaciones, Subsidios y Otras Ayudas	147,737,723.19	145,895,945.19	7,007,738.19	7,007,738.19	7,007,071.52	7,007,071.52
5000 Bienes Muebles, Inmuebles e Intangibles	0.00	516,100.00	0.00	0.00	0.00	0.00
7000 Inversiones Financieras y Otras Provisiones	15,830,146.84	5,830,146.84	830,146.84	830,146.84	830,146.84	830,146.84
Subtotal	1,131,578,491.16	1,137,481,270.20	47,902,354.78	47,006,912.61	45,190,659.29	45,190,659.29
RECURSOS PROPIOS						
1000 Servicios Personales						
2000 Materiales y Suministros						
3000 Servicios Generales						
4000 Transferencias, Asignaciones, Subsidios y Otras Ayudas						
Subtotal	0.00	0.00	0.00	0.00	0.00	0.00
RECURSOS AJENOS						
1000 Servicios Personales						
2000 Materiales y Suministros						
3000 Servicios Generales						
4000 Transferencias, Asignaciones, Subsidios y Otras Ayudas						
Subtotal						
RECURSOS FEDERALES NO PRESUPUESTARIOS						
1000 Servicios Personales						
2000 Materiales y Suministros						
3000 Servicios Generales						
4000 Transferencias, Asignaciones, Subsidios y Otras Ayudas						
Subtotal						
TOTAL	1,131,578,491.16	1,137,481,270.20	47,902,354.78	47,006,912.61	45,190,659.29	45,190,659.29

JEFE DEL ÁREA DE RECURSOS FINANCIEROS

C.P. EZEQUIEL SANTOS LOPEZ

JEFE DE LA UNIDAD DE APOYO ADMINISTRATIVO

LIC. JORGE CIRO JIMÉNEZ FONSECA

**ANÁLISIS DE LAS PRINCIPALES VARIACIONES Y ADECUACIONES AL PRESUPUESTO DE EGRESOS
DEL 1 DE ENERO AL 31 DE MARZO DE 2021**

2 1 1 2 0 530 Sistema para el Desarrollo Integral de la Familia del Estado de Chiapas, DIF-Chiapas

PRESUPUESTO DE EGRESOS				VARIACION EN RELACION AL:	
APROBADO ANUAL	AMPLIACIONES / REDUCCIONES	MODIFICADO	DEVENGADO	APROBADO ANUAL	%
1	2	3=1+2	4	5=4-1	
1,131,578,491.17	5,902,779.03	1,137,481,270.20	47,006,912.61	-1,084,571,578.56	-95.8

Razón de la variación del Presupuesto Devengado en relación al Aprobado Anual

La variación que presenta este organismo público entre el presupuesto devengado en relación al presupuesto Aprobado Anual, corresponde a recursos pendientes a devengar en los próximos trimestres, así como también la liberación de recursos para cubrir Cuotas para el Seguro de Vida de los trabajadores de esta entidad, Servicios Personales y gastos de operación derivado a la creación de 43 plazas de personal eventual de gasto corriente para el proyecto "CENDI Educando con Amor" y 28 plazas para el personal eventual del proyecto "Fortalecimiento Social Alimentario, liberación de recursos para los programas de inversión: Promoción Social Alimentaria, Fideicomiso "Una Mano... Una Esperanza", Asistencia Infantil de Corazón, Procuradurías Municipales de Protección de Niñas, Niños, Adolescentes y la Familia, Enlaces Regionales para el Desarrollo Integral, liberación de recursos presupuestales del capítulo 4000.- Transferencias, Asignaciones, Subsidios y Otras Ayudas del proyecto Apoyos de Asistencia Social, liberación de recursos a la partida 36102.-Publicaciones Oficiales.

Integración de las variaciones a nivel Fuente de Financiamiento:

Fuente de Financiamiento: 1A01 Ingresos Estatales

La variación de \$ (13,516,568.01); que presenta este Fuente de Financiamiento corresponden a la ampliación de recursos presupuestales de la partida 36102.- Publicaciones Oficiales., así como recursos pendientes por devengar en los siguientes trimestres de este ejercicio 2021.

Fuente de Financiamiento: 5811 Fondo

La variación de \$ (140,208,233.66); que presenta este Fuente de Financiamiento corresponden a la liberación de recursos presupuestarios para la creación de 28 plazas para el personal eventual de gasto corriente del proyecto Fortalecimiento Social Alimentario y la creación de 43 plazas para personal eventual de gasto corriente del proyecto "CENDI Educando con Amor", así como la ampliación líquida de recursos para dar suficiencia presupuestal a diversas partidas del proyecto Servicio Provisional de Transporte Adaptado para Personas con Discapacidad.

Fuente de Financiamiento: 5814 Fondo de

La variación de \$ (2,418,924.31); que presenta este Fuente de Financiamiento corresponden a recursos por devengar en los siguientes trimestres de los proyectos: Fortalecimiento Social Alimentario, "CENDI Educando con Amor", Conducción y Coordinación para el Desarrollo de Grupos Vulnerables, Fortalecimiento a la Administración de Recursos Humanos, Materiales y Financieros y Asistencia Jurídica Institucional.

Fuente de Financiamiento: 5817 Impuesto a la

La variación de \$ (31,049,774.07); que presenta esta Fuente de Financiamiento corresponden a la liberación de recursos presupuestarios de las diferentes partidas del proyecto Fortalecimiento Social Alimentario, "CENDI Educando con Amor", liberación de recursos de la partida 34501.- Seguros de Bienes Patrimoniales del proyecto Fortalecimiento a la Administración de los Recursos Humanos, Materiales y Financieros para el aseguramiento de 09 unidades vehiculares.

Fuente de Financiamiento: 5818 ISR Partidpable

La variación de \$ (243,796.51) que presenta este Fuente de Financiamiento corresponden a la liberación de recursos pendientes de devengar en los siguientes trimestres de los proyectos: Promoción Social Alimentaria, Asistencia Infantil de Corazón, Procuradurías Municipales de Protección de Niñas, Niños, Adolescentes y la Familia y al Fideicomiso "Una Mano.... Una Esperanza"

Fuente de Financiamiento: 5825 Fondo de

La variación de \$ (897,134,282.00); que presenta este Fuente de Financiamiento corresponden a la liberación de recursos pendientes por devengar en los siguientes trimestres, de los proyectos: Alimentación Integral Materno Infantil, Fomento Familiar a la Producción de Traspato, Alimentación a Familias Vulnerables y a Grupos en Situación de Emergencia, Barriguita llena, Corazon Contento de Regreso a Casa, Huertos Familiares Comunitarios y Enseres Domésticos, Estufas Ecológicas, Salud Visual, Ayudas Técnicas a Personas con Discapacidad, Apoyos Escolares de Corazón para Niñas, Niños y Adolescentes, Donación de Protésis Terminadas para Miembros Superiores e Inferiores y Medicamentos Especializados para la Población Vulnerable.

Integración de la Modificación al Presupuesto de Egresos (Ampliaciones/Reducciones)

Ampliación Líquida por un monto de \$ 18,079,910.47; corresponde al proyecto Servicio Provisional de Transporte Adaptado para Personas con Discapacidad para dar suficiencia a las diferentes partidas, traspaso de recursos presupuestarios para la partida 36102.- Publicaciones Oficiales, a la partida 44102.- Traslado de Personas, así como liberación de recursos a diferentes partidas de los proyectos: Atención Emergente para Niñas, Niños, Adolescentes y Familias Migrantes y Protección Especial a Niñas, Niños y Adolescentes Migrantes no Acompañados o Separados.

Reducción Líquida por un monto de \$ (12,177,131.44); correspondiente a diversas partidas presupuestales, de proyectos como: Estufas Ecológicas, así como reducción de recursos de diversas partidas presupuestarias por atención a la situación de emergencia sanitaria por la pandemia generada por el COVID-19.

JEFE DEL ÁREA DE RECURSOS FINANCIEROS

C.P. EZEQUIEL SANTOS LOPEZ

JEFE DE LA UNIDAD DE APOYO ADMINISTRATIVO

LIC. JORGE CIRO JIMÉNEZ FONSECA

**COMPARATIVO Y ANÁLISIS DEL PRESUPUESTO DEVENGADO POR OBJETO DEL GASTO
DEL 1 DE ENERO AL 31 DE MARZO DE 2021**

2 1 1 2 0 530 Sistema para el Desarrollo Integral de la Familia del Estado de Chiapas, DIF-Chiapas

OBJETO DEL GASTO		PRESUPUESTO DEVENGADO		VARIACIÓN	ANÁLISIS DE LA VARIACIÓN POR OBJETO DEL GASTO
		2020	2021		
TOTAL		133,431,432.15	47,006,912.61	-86,424,519.54	
1000	Servicios Personales	32,481,954.66	34,731,654.64	2,249,699.98	La variación que se presenta en este capítulo, corresponde recursos para cubrir Cuotas para el Seguro de Vida de los trabajadores de esta entidad, Servicios Personales y gastos de operación derivado a la creación de 43 plazas de personal eventual de gasto corriente para el proyecto "CENDI Educando con Amor" y 28 plazas para el personal eventual del proyecto "Fortalecimiento Social Alimentario.
2000	Materiales y Suministros	92,597,657.68	1,361,990.19	-91,235,667.49	La variación que existe, corresponde a recursos a recursos pendientes por devengar de los diferentes proyectos del sistema DIF Chiapas y a la reducción de recursos por atención a la situación de emergencia sanitaria por la pandemia generada por el COVID-19.
3000	Servicios Generales	1,666,025.29	3,075,382.75	1,409,357.46	La variación que existe, corresponde a la liberación de recursos presupuestales de la partida 36102.- Publicaciones Oficiales, liberación y traspaso de la la partida 34501.- Seguros de Bienes Patrimoniales para el aseguramiento de 09 unidades vehiculares, así como ampliación de recursos para el proyecto Servicio Provisional de Transporte Adaptado para Personas con Discapacidad.
4000	Transferencias, Asignaciones, Subsidios y Otras Ayudas	6,685,794.52	7,007,738.19	321,943.67	La variación que existe, corresponde a recursos presupuestarios para cubrir gastos de la partida 44101.- Ayudas a Organizaciones y Personas (Ayudas Culturales y Sociales) y 44102.- Traslado de Personas del proyecto: Apoyos de Asistencia Social.
7000	Inversiones Financieras y Otras Provisiones	0.00	830,146.84	830,146.84	Se solicitó, validó y programó recursos presupuestarios para el proyecto de Inversión: Fortalecimiento al Fideicomiso "Una Mano... Una Esperanza" con el fin de beneficiar a personas con diagnóstico de cáncer en el estado de Chiapas.

JEFE DEL ÁREA DE RECURSOS FINANCIEROS

C.P. EZEQUIEL SANTOS LOPEZ

JEFE DE LA UNIDAD DE APOYO ADMINISTRATIVO

LIC. JORGE CIRO JIMÉNEZ FONSECA

ANÁLISIS DE LOS PROYECTOS DE GASTO DE CAPITAL CON MAYOR IMPACTO PRESUPUESTAL

DEL 1 DE ENERO AL 31 DE MARZO DE 2021

2 1 1 2 0 530 Sistema para el Desarrollo Integral de la Familia del Estado de Chiapas, DIF-Chiapas

PROYECTO ESTRATÉGICO	MONTO DEVENGADO	ORIGEN DEL RECURSO	ACCIONES Y DESTINO DEL GASTO	BENEFICIARIO
TOTAL	6,802,756.81			
Medicamentos Especializados para la Población Vulnerable	0.00	Federal	Adquisición de Medicamentos especializados para la población vulnerable.	Cobertura Estatal
Fortalecimiento al Fideicomiso "Una Mano... Una Esperanza"	830,146.84	Federal	Aportaciones al Fideicomiso para apoyar a las personas con diagnostico de cancer.	Tuxtla Gutierrez
Asistencia Infantil de Corazón	2,936,157.72	Federal	Sueldos al Personal Eventual, Aportaciones al INFONAVIT, Aportaciones al IMSS, Combustibles, Vestuario y Uniformes, Viáticos Nacionales, Primas de Vacaciones y Dominical, Aguinaldo o Gratificación de Fin de Año	Cobertura Estatal
Promoción Social Alimentaria	672,121.42	Estatal	Sueldos al Personal Eventual, Pasajes Nacionales Terrestres, Aguinaldo o Gratificación de Fin de Año, Aportaciones al INFONAVIT y Aportaciones al IMSS	Cobertura Estatal
Procuradurías Municipales de Protección de Niñas, Niños, Adolescentes y la Familia	944,050.47	Estatal	Adquisición de Material y Útiles de oficina, Sueldos al Personal Eventual, Aportaciones al INFONAVIT y Aportaciones al IMSS	Cobertura Estatal
Enlaces Regionales para el Desarrollo Integral	1,420,280.36	Estatal	Sueldos al Personal Eventual, Aportaciones al INFONAVIT, Aportaciones al IMSS y Aguinaldo o Gratificación de Fin de Año.	Cobertura Estatal

JEFE DEL ÁREA DE RECURSOS FINANCIEROS

C.P. EZEQUIEL SANTOS LOPEZ

JEFE DE LA UNIDAD DE APOYO ADMINISTRATIVO

LIC. JORGE CIRO JIMÉNEZ FONSECA



ESTADO DEL EJERCICIO DEL PRESUPUESTO
CIERRE A MARZO DE 2021
 Sistema para el Desarrollo Integral de la Familia del Estado de Chiapas, DIF-Chiapas

(Pesos)

Página 1 de 2
 Fecha de Impresión: 08/04/2021 9:58:37 a.m.

CAPÍTULOS / CONCEPTOS	PRESUPUESTO AUTORIZADO				COMPROMETIDO	DEVENGADO	EJERCIDO	PAGADO	Variación Nominal	
	PRESUPUESTO DE EGRESOS APROBADO	AMPLIACIONES	REDUCCIONES	MODIFICADO					Modificado Comprometido	Modificado Devengado
TOTAL	30,659,333.94	245,946,297.63	283,183.06	276,322,448.51	47,902,354.78	47,006,912.61	45,190,659.29	45,190,659.29	228,420,093.73	229,315,535.90
Servicios Personales.	27,353,669.61	8,956,404.76	0.00	36,320,074.37	35,255,407.61	34,731,654.64	32,921,509.03	32,921,509.03	1,064,666.76	1,588,419.73
Remuneraciones al Personal de Carácter Permanente.	13,540,362.84	0.00	0.00	13,540,362.84	13,346,768.13	13,346,768.13	12,222,557.08	12,222,557.08	193,594.71	193,594.71
Remuneraciones al Personal de Carácter Transitorio.	0.00	7,051,293.65	0.00	7,051,293.65	6,730,394.01	6,730,394.01	6,274,257.14	6,274,257.14	320,899.64	320,899.64
Remuneraciones Adicionales y Especiales.	7,600,446.39	444,180.90	0.00	8,044,627.29	8,444,579.03	7,920,826.06	7,691,028.37	7,691,028.37	-399,951.74	123,801.23
Seguridad Social.	2,625,463.78	1,460,930.21	0.00	4,086,393.99	3,188,444.56	3,188,444.56	3,188,444.56	3,188,444.56	897,949.43	897,949.43
Otras Prestaciones Sociales y Económicas.	3,597,396.60	0.00	0.00	3,597,396.60	3,545,221.88	3,545,221.88	3,545,221.88	3,545,221.88	52,174.72	52,174.72
Materiales y Suministros.	1,537,985.02	185,595,209.13	8,183.06	187,125,011.09	1,733,679.39	1,361,990.19	1,361,990.19	1,361,990.19	185,391,331.70	185,763,020.90
Materiales de Administración, Emisión de Documentos y Artículos Oficiales.	346,303.74	23,066.70	0.00	369,370.44	360,624.20	360,624.20	360,624.20	360,624.20	8,746.24	8,746.24
Alimentos y Utensilios.	829,875.01	176,957,089.06	0.00	177,786,964.07	553,313.97	553,313.97	553,313.97	553,313.97	177,233,650.10	177,233,650.10
Materias Primas y Materiales de Producción y Comercialización	8,293.68	0.00	2,764.56	5,529.12	0.00	0.00	0.00	0.00	5,529.12	5,529.12
Materiales y Artículos de Construcción y de Reparación.	40,039.28	1,204.82	5,418.50	35,825.60	21,197.26	21,197.26	21,197.26	21,197.26	14,628.34	14,628.34
Productos Químicos, Farmacéuticos y de Laboratorio.	58,922.89	7,951,254.59	0.00	8,010,177.48	17,083.74	17,083.74	17,083.74	17,083.74	7,993,093.74	7,993,093.74
Combustibles, Lubricantes y Aditivos.	166,735.63	466,568.08	0.00	633,303.71	522,666.69	150,977.49	150,977.49	150,977.49	110,637.02	482,326.22
Vestuario, Blancos, Prendas de Protección y Artículos Deportivos.	10,403.50	0.00	0.00	10,403.50	0.00	0.00	0.00	0.00	10,403.50	10,403.50
Herramientas, Refacciones y Accesorios Menores.	77,411.29	196,025.98	0.00	273,437.17	258,793.53	258,793.53	258,793.53	258,793.53	14,643.64	14,643.64
Servicios Generales.	1,757,679.31	3,477,121.60	0.00	5,234,800.91	3,075,382.75	3,075,382.75	3,069,941.71	3,069,941.71	2,159,418.16	2,159,418.16
Servicios Básicos.	1,025,830.88	15,351.48	0.00	1,041,182.36	947,502.37	947,502.37	947,502.37	947,502.37	93,679.99	93,679.99
Servicios de Arrendamiento.	121,891.65	0.00	0.00	121,891.65	63,116.07	63,116.07	57,675.03	57,675.03	58,775.58	58,775.58
Servicios Profesionales, Científicos, Técnicos y Otros Servicios.	51,632.33	0.00	0.00	51,632.33	40,607.61	40,607.61	40,607.61	40,607.61	11,024.72	11,024.72
Servicios Financieros, Bancarios y Comerciales.	3,249.99	272,268.88	0.00	275,518.87	73,881.90	73,881.90	73,881.90	73,881.90	201,636.97	201,636.97
Servicios de Instalación, Reparación, Mantenimiento y Conservación.	62,653.13	114,714.72	0.00	177,367.85	118,850.80	118,850.80	118,850.80	118,850.80	58,517.05	58,517.05
Servicios de Comunicación Social y Publicidad.	0.00	2,966,863.98	0.00	2,966,863.98	1,483,431.99	1,483,431.99	1,483,431.99	1,483,431.99	1,483,431.99	1,483,431.99
Servicios de Traslado y Viáticos.	18,693.84	1,000.00	0.00	19,693.84	3,323.01	3,323.01	3,323.01	3,323.01	16,370.83	16,370.83
Servicios Oficiales.	749.97	0.00	0.00	749.97	0.00	0.00	0.00	0.00	749.97	749.97
Otros Servicios Generales.	472,977.52	106,922.54	0.00	579,900.06	344,669.00	344,669.00	344,669.00	344,669.00	235,231.06	235,231.06
Transferencias, Asignaciones, Subsidios y Otras Ayudas.	0.00	47,087,415.30	275,000.00	46,812,415.30	7,007,738.19	7,007,738.19	7,007,071.52	7,007,071.52	39,804,677.11	39,804,677.11
Ayudas Sociales.	0.00	47,087,415.30	275,000.00	46,812,415.30	7,007,738.19	7,007,738.19	7,007,071.52	7,007,071.52	39,804,677.11	39,804,677.11
Inversiones Financieras y Otras Provisiones.	0.00	830,146.84	0.00	830,146.84	830,146.84	830,146.84	830,146.84	830,146.84	0.00	0.00



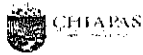
ESTADO DEL EJERCICIO DEL PRESUPUESTO
CIERRE A MARZO DE 2021
 Sistema para el Desarrollo Integral de la Familia del Estado de Chiapas, DIF-Chiapas

(Pesos)

CAPÍTULOS / CONCEPTOS	PRESUPUESTO AUTORIZADO				COMPROMETIDO	DEVENGADO	EJERCIDO	PAGADO	Variación Nominal	
	PRESUPUESTO DE EGRESOS APROBADO	AMPLIACIONES	REDUCCIONES	MODIFICADO					Modificado Comprometido	Modificado Devengado

Lic. Deliamaría González Flandez

Director General



GOBIERNO CONSTITUCIONAL DEL ESTADO DE CHIAPAS

SECRETARÍA DE HACIENDA

Análisis de Partidas por Clasificación Administrativa

SISTEMA PRESUPUESTARIO 2021

(PESOS)

CIERRE DE MARZO

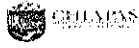
EP-01

Página 1 de 77

miércoles, 31 de marzo de 2021

2.1.1.2.0.530 Sistema para el Desarrollo Integral de la Familia del Estado de Chiapas, DIF-Chiapas

UR	FI	FSF	SSFPS	PP	OA	AI	PT	MPIO	COGC	GASTO	YG	TR	FF	FFTE	RM	PF	CP	DM	DESCRIPCIÓN	Presupuesto Aprobado	Modificación Nota	Presupuesto Modificado	Presupuesto Liberado	Presupuesto por Liberar	Presupuesto Ministrado	Presupuesto Comprometido	Presupuesto Devengado	Presupuesto Ejercido	Presupuesto Pagado	Subejercicio																				
Gran Total																			1,133,878,491.17	8,002,778.03	1,137,481,278.20	1,133,281,464.79	8,199,809.80	276,372,448.81	47,002,284.78	47,008,922.61	48,190,489.29	48,190,489.29	48,190,489.29	1,090,474,387.89																				
Total																			1,133,878,491.17	8,002,778.03	1,137,481,278.20	1,133,281,464.79	8,199,809.80	276,372,448.81	47,002,284.78	47,008,922.61	48,190,489.29	48,190,489.29	48,190,489.29	1,090,474,387.89																				
01																			Dirección General	2,021,851.56	0.00	2,021,851.56	2,021,851.56	0.00	421,543.10	412,106.65	412,106.65	382,345.51	282,345.51	1,609,744.91																				
01 2																			Desarrollo Social	2,021,851.56	0.00	2,021,851.56	2,021,851.56	0.00	421,543.10	412,106.65	412,106.65	382,345.51	282,345.51	1,609,744.91																				
01 2 6																			Protección Social	2,021,851.56	0.00	2,021,851.56	2,021,851.56	0.00	421,543.10	412,106.65	412,106.65	382,345.51	282,345.51	1,609,744.91																				
01 2 6 8																			Otros Grupos Vulnerables	2,021,851.56	0.00	2,021,851.56	2,021,851.56	0.00	421,543.10	412,106.65	412,106.65	382,345.51	282,345.51	1,609,744.91																				
01 2 6 8 1																			Otros Grupos Vulnerables	2,021,851.56	0.00	2,021,851.56	2,021,851.56	0.00	421,543.10	412,106.65	412,106.65	382,345.51	282,345.51	1,609,744.91																				
01 2 6 8 1 G																			Bienestar Social	2,021,851.56	0.00	2,021,851.56	2,021,851.56	0.00	421,543.10	412,106.65	412,106.65	382,345.51	282,345.51	1,609,744.91																				
01 2 6 8 1 G 017																			Programa de apoyo a la asistencia social	2,021,851.56	0.00	2,021,851.56	2,021,851.56	0.00	421,543.10	412,106.65	412,106.65	382,345.51	282,345.51	1,609,744.91																				
01 2 6 8 1 G 017 01																			Asignación Normal	2,021,851.56	0.00	2,021,851.56	2,021,851.56	0.00	421,543.10	412,106.65	412,106.65	382,345.51	282,345.51	1,609,744.91																				
01 2 6 8 1 G 017 01 E13																			Establecer Políticas Públicas y Estrategias para su Implementación	2,021,851.56	0.00	2,021,851.56	2,021,851.56	0.00	421,543.10	412,106.65	412,106.65	382,345.51	282,345.51	1,609,744.91																				
01 2 6 8 1 G 017 01 E13 A001																			Conducción y Coordinación para el Desarrollo de Grupos Vulnerables	2,021,851.56	0.00	2,021,851.56	2,021,851.56	0.00	421,543.10	412,106.65	412,106.65	382,345.51	282,345.51	1,609,744.91																				
01 2 6 8 1 G 017 01 E13 A001 101																			Tuoría Gutiérrez	2,021,851.56	0.00	2,021,851.56	2,021,851.56	0.00	421,543.10	412,106.65	412,106.65	382,345.51	282,345.51	1,609,744.91																				
01 2 6 8 1 G 017 01 E13 A001 101 0																			Materiales y Suministros	83,864.92	0.00	83,864.92	83,864.92	0.00	23,263.19	22,263.19	22,263.19	22,263.19	22,263.19	66,799.73																				
01 2 6 8 1 G 017 01 E13 A001 101 0 2100																			Materiales de Administración, Emisión de Documentos y Artículos Oficiales	30,800.00	0.00	30,800.00	30,800.00	0.00	8,750.00	8,750.00	8,750.00	8,750.00	8,750.00	21,250.00																				
01 2 6 8 1 G 017 01 E13 A001 101 0 211																			Materiales, Útiles y Equipos Menores de Oficina	6,000.00	0.00	6,000.00	6,000.00	0.00	3,000.00	2,000.00	2,000.00	2,000.00	2,000.00	4,000.00																				
01 2 6 8 1 G 017 01 E13 A001 101 0 21101 1 1 5817																			Materiales y Útiles de Oficina	6,000.00	0.00	6,000.00	6,000.00	0.00	3,000.00	2,000.00	2,000.00	2,000.00	2,000.00	4,000.00																				
01 2 6 8 1 G 017 01 E13 A001 101 0 214																			Materiales, Útiles y Equipos Menores de Tecnologías de la Información y Comunicaciones	15,000.00	0.00	15,000.00	15,000.00	0.00	3,750.00	3,750.00	3,750.00	3,750.00	3,750.00	11,750.00																				
01 2 6 8 1 G 017 01 E13 A001 101 0 21401 1 1 5817																			Materiales y Útiles Consumibles para el Procesamiento en Equipos y Bienes Informáticos	15,000.00	0.00	15,000.00	15,000.00	0.00	3,750.00	3,750.00	3,750.00	3,750.00	3,750.00	11,250.00																				
01 2 6 8 1 G 017 01 E13 A001 101 0 216																			Materiales de Limpieza	9,000.00	0.00	9,000.00	9,000.00	0.00	3,000.00	3,000.00	3,000.00	3,000.00	3,000.00	6,000.00																				
01 2 6 8 1 G 017 01 E13 A001 101 0 21601 1 1 5817																			Materiales de Limpieza	9,000.00	0.00	9,000.00	9,000.00	0.00	3,000.00	3,000.00	3,000.00	3,000.00	3,000.00	6,000.00																				
01 2 6 8 1 G 017 01 E13 A001 101 0 2200																			Alimentos y Utensilios	20,177.00	0.00	20,177.00	20,177.00	0.00	5,044.26	5,044.26	5,044.26	5,044.26	5,044.26	15,132.74																				
01 2 6 8 1 G 017 01 E13 A001 101 0 221																			Productos Alimenticios para Personas	20,177.00	0.00	20,177.00	20,177.00	0.00	5,044.26	5,044.26	5,044.26	5,044.26	5,044.26	15,132.74																				
01 2 6 8 1 G 017 01 E13 A001 101 0 22111 1 1 5817																			Productos Alimenticios para Personas	20,177.00	0.00	20,177.00	20,177.00	0.00	5,044.26	5,044.26	5,044.26	5,044.26	5,044.26	15,132.74																				
01 2 6 8 1 G 017 01 E13 A001 101 0 2500																			Productos Químicos, Farmacéuticos y de Laboratorio	897.60	0.00	897.60	897.60	0.00	224.40	0.00	0.00	0.00	0.00	897.60																				
01 2 6 8 1 G 017 01 E13 A001 101 0 253																			Medicinas y Productos Farmacéuticos	897.60	0.00	897.60	897.60	0.00	224.40	0.00	0.00	0.00	0.00	897.60																				
01 2 6 8 1 G 017 01 E13 A001 101 0 25301 1 1 5817																			Medicinas y Productos Farmacéuticos	897.60	0.00	897.60	897.60	0.00	224.40	0.00	0.00	0.00	0.00	897.60																				
01 2 6 8 1 G 017 01 E13 A001 101 0 2600																			Combustibles, Lubricantes y Aditivos	21,581.56	0.00	21,581.56	21,581.56	0.00	5,527.19	5,000.01	5,000.01	5,000.01	5,000.01	16,581.56																				
01 2 6 8 1 G 017 01 E13 A001 101 0 261																			Combustibles, Lubricantes y Aditivos	21,581.56	0.00	21,581.56	21,581.56	0.00	5,527.19	5,000.01	5,000.01	5,000.01	5,000.01	16,581.56																				
01 2 6 8 1 G 017 01 E13 A001 101 0 26111 1 1 5817																			Combustibles	20,000.00	0.00	20,000.00	20,000.00	0.00	5,000.01	5,000.01	5,000.01	5,000.01	5,000.01	14,999.99																				
01 2 6 8 1 G 017 01 E13 A001 101 0 26112 1 1 5817																			Lubricantes y Aditivos	1,581.56	0.00	1,581.56	1,581.56	0.00	527.18	0.00	0.00	0.00	0.00	1,581.56																				
01 2 6 8 1 G 017 01 E13 A001 101 0 2900																			Herramientas, Refacciones y Accesorios Menores	10,406.74	0.00	10,406.74	10,406.74	0.00	3,468.92	3,468.92	3,468.92	3,468.92	3,468.92	6,937.82																				
01 2 6 8 1 G 017 01 E13 A001 101 0 296																			Refacciones y Accesorios Menores de Equipo de Transporte	10,406.74	0.00	10,406.74	10,406.74	0.00	3,468.92	3,468.92	3,468.92	3,468.92	3,468.92	6,937.82																				
01 2 6 8 1 G 017 01 E13 A001 101 0 29601 1 1 5817																			Refacciones y Accesorios Menores de Equipo de Transporte	10,406.74	0.00	10,406.74	10,406.74	0.00	3,468.92	3,468.92	3,468.92	3,468.92	3,468.92	6,937.82																				
01 2 6 8 1 G 017 01 E13 A001 101 0 3000																			Servicios Generales	22,664.62	0.00	22,664.62	22,664.62	0.00	5,609.11	4,325.10	4,325.10	4,325.10	4,325.10	18,419.52																				
01 2 6 8 1 G 017 01 E13 A001 101 0 3300																			Servicios Profesionales, Científicos, Técnicos y Otros Servicios	10,000.00	0.00	10,000.00	10,000.00	0.00	2,499.99	2,499.99	2,499.99	2,499.99	2,499.99	7,500.01																				
01 2 6 8 1 G 017 01 E13 A001 101 0 336																			Servicios de Apoyo Administrativo, Traducción, Fotocopiado e Impresión	10,000.00	0.00	10,000.00	10,000.00	0.00	2,499.99	2,499.99	2,499.99	2,499.99	2,499.99	7,500.01																				
01 2 6 8 1 G 017 01 E13 A001 101 0 33602 1 1 5817																			Servicios de Apoyo Administrativo, Fotocopiado e Impresión	10,000.00	0.00	10,000.00	10,000.00	0.00	2,499.99	2,499																								



GOBIERNO CONSTITUCIONAL DEL ESTADO DE CHIAPAS

SECRETARÍA DE HACIENDA

Por Capítulos, Concepto, Partida Genérica y Partida Específica por Clasificación Administrativa

SISTEMA PRESUPUESTARIO 2021

(PESOS)

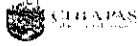
CIERRE DE MARZO

EP-03

Página 1 de 7

miércoles, 31 de marzo de 2021

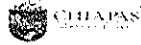
2.1.1.2.0.530 Sistema para el Desarrollo Integral de la Familia del Estado de Chiapas, DIF-Chiapas		Presupuesto Aprobado	Modificación Neta	Presupuesto Modificado	Presupuesto Liberado	Presupuesto por Liberar	Presupuesto Ministrado	Presupuesto Comprometido	Presupuesto Devengado	Presupuesto Ejercido	Presupuesto Pagado	Subejercicio
Gran Total		1,131,578,491.17	5,902,779.03	1,137,481,270.20	1,132,281,464.70	5,199,805.50	276,322,448.51	47,902,354.78	47,006,912.61	45,190,659.29	45,190,659.29	1,090,474,357.59
INSTITUCIONALES		202,386,715.14	4,432,237.92	206,818,953.06	201,619,147.56	5,199,805.50	45,244,109.36	41,099,597.97	40,204,155.80	38,729,540.48	38,729,540.48	166,614,797.26
1000	Servicios Personales.	144,333,993.07	2,674,211.34	147,008,204.41	147,008,204.41	0.00	29,977,507.81	29,287,157.53	28,763,404.56	27,294,896.95	27,294,896.95	118,244,799.85
1100	Remuneraciones al Personal de Carácter Permanente.	54,161,451.36	0.00	54,161,451.36	54,161,451.36	0.00	13,540,362.84	13,346,768.13	13,346,768.13	12,222,557.08	12,222,557.08	40,814,683.23
111	Sueldos Base al Personal Permanente.	54,161,451.36	0.00	54,161,451.36	54,161,451.36	0.00	13,540,362.84	13,346,768.13	13,346,768.13	12,222,557.08	12,222,557.08	40,814,683.23
11304	Sueldo al Personal de Confianza.	54,161,451.36	0.00	54,161,451.36	54,161,451.36	0.00	1,418,948.88	1,270,535.46	1,270,535.46	1,156,036.59	1,156,036.59	4,990,166.10
1200	Remuneraciones al Personal de Carácter Transitorio.	4,786,658.16	1,474,043.40	6,260,701.56	6,260,701.56	0.00	86,400.00	86,400.00	86,400.00	84,237.76	84,237.76	28,800.00
121	Honorarios Asimilables a Salarios.	0.00	115,200.00	115,200.00	115,200.00	0.00	86,400.00	86,400.00	86,400.00	84,237.76	84,237.76	28,800.00
12101	Honorarios.	0.00	115,200.00	115,200.00	115,200.00	0.00	86,400.00	86,400.00	86,400.00	84,237.76	84,237.76	28,800.00
122	Sueldos Base al Personal Eventual.	4,786,658.16	1,358,843.40	6,145,501.56	6,145,501.56	0.00	1,332,548.88	1,184,135.46	1,184,135.46	1,071,798.83	1,071,798.83	4,961,366.10
12201	Sueldo al Personal Eventual.	4,786,658.16	1,358,843.40	6,145,501.56	6,145,501.56	0.00	1,332,548.88	1,184,135.46	1,184,135.46	1,071,798.83	1,071,798.83	4,961,366.10
1300	Remuneraciones Adicionales y Especiales.	51,115,109.93	790,238.72	51,905,348.65	51,905,348.65	0.00	8,044,627.29	8,444,579.03	0.00	0.00	0.00	43,984,522.59
132	Primas de Vacaciones, Dominical y Gratificación de Fin de Año.	13,784,889.87	261,803.82	14,046,693.69	14,046,693.69	0.00	0.00	0.00	0.00	0.00	0.00	1,621,202.87
13201	Primas de Vacaciones y Dominical.	1,945,872.95	35,329.92	1,621,202.87	1,621,202.87	0.00	0.00	0.00	0.00	0.00	0.00	12,425,490.82
13202	Aguijaldo o Gratificación de Fin de Año.	12,159,016.92	226,473.90	12,425,490.82	12,425,490.82	0.00	0.00	0.00	0.00	0.00	0.00	29,937,828.90
134	Compensaciones.	37,330,220.06	528,434.90	37,858,654.96	37,858,654.96	0.00	8,044,627.29	8,444,579.03	7,920,826.06	7,691,028.37	7,691,028.37	25,937,828.90
13420	Compensaciones por Servicios Especiales.	37,330,220.06	528,434.90	37,858,654.96	37,858,654.96	0.00	3,376,172.20	2,680,053.03	2,680,053.03	2,680,053.03	2,680,053.03	11,635,030.83
1400	Seguridad Social.	14,063,154.64	251,929.22	14,315,083.86	14,315,083.86	0.00	3,376,172.20	2,680,053.03	2,680,053.03	2,680,053.03	2,680,053.03	5,959,855.52
141	Aportaciones de Seguridad Social.	6,927,225.50	136,504.22	7,063,729.72	7,063,729.72	0.00	1,745,456.85	1,103,874.20	1,103,874.20	1,103,874.20	1,103,874.20	5,959,855.52
14103	Aportaciones al IMSS.	6,927,225.50	136,504.22	7,063,729.72	7,063,729.72	0.00	1,745,456.85	1,103,874.20	1,103,874.20	1,103,874.20	1,103,874.20	5,959,855.52
142	Aportaciones a Fondos de Vivienda.	6,606,256.55	115,425.00	6,721,681.55	6,721,681.55	0.00	1,101,042.75	1,049,293.71	1,049,293.71	1,049,293.71	1,049,293.71	5,672,387.84
14202	Aportaciones al INFONAVIT.	6,606,256.55	115,425.00	6,721,681.55	6,721,681.55	0.00	1,101,042.75	1,049,293.71	1,049,293.71	1,049,293.71	1,049,293.71	5,672,387.84
144	Aportaciones para Seguros.	529,672.59	0.00	529,672.59	529,672.59	0.00	529,672.59	526,885.12	526,885.12	526,885.12	526,885.12	2,787.47
14401	Cuotas para el Seguro de Vida.	529,672.59	0.00	529,672.59	529,672.59	0.00	529,672.59	526,885.12	526,885.12	526,885.12	526,885.12	2,787.47
1500	Otras Prestaciones Sociales y Económicas.	14,413,518.08	0.00	14,413,518.08	14,413,518.08	0.00	3,597,396.60	3,545,221.88	3,545,221.88	3,545,221.88	3,545,221.88	10,868,297.10
154	Prestaciones Constructivas.	167,526.98	0.00	167,526.98	167,526.98	0.00	35,898.60	34,625.88	34,625.88	34,625.88	34,625.88	132,901.10
15406	Ajuste Salarial Requirizable.*	167,526.98	0.00	167,526.98	167,526.98	0.00	35,898.60	34,625.88	34,625.88	34,625.88	34,625.88	132,901.10
159	Otras Prestaciones Sociales y Económicas.	14,245,992.00	0.00	14,245,992.00	14,245,992.00	0.00	3,561,498.00	3,510,596.00	3,510,596.00	3,510,596.00	3,510,596.00	10,735,396.00
15906	Pensión Social Múltiple.	14,245,992.00	0.00	14,245,992.00	14,245,992.00	0.00	3,561,498.00	3,510,596.00	3,510,596.00	3,510,596.00	3,510,596.00	10,735,396.00
1700	Pago de Estimulación a Servidores Públicos.	5,794,100.00	158,000.00	5,952,100.00	5,952,100.00	0.00	0.00	0.00	0.00	0.00	0.00	5,952,100.00
171	Estímulos.	5,794,100.00	158,000.00	5,952,100.00	5,952,100.00	0.00	0.00	0.00	0.00	0.00	0.00	5,952,100.00
17102	Estímulos al Personal.	1,429,200.00	36,000.00	1,465,200.00	1,465,200.00	0.00	0.00	0.00	0.00	0.00	0.00	1,465,200.00
17103	Incentivo al Personal.	4,364,900.00	122,000.00	4,486,900.00	4,486,900.00	0.00	0.00	0.00	0.00	0.00	0.00	4,486,900.00
2000	Materiales y Suministros.	5,991,241.19	953,434.36	6,944,675.55	6,932,097.55	12,578.00	2,267,411.70	1,729,319.50	1,357,630.30	1,357,630.30	1,357,630.30	5,587,045.25
2100	Materiales de Administración, Emisión de Documentos y Artículos Oficiales.	1,170,963.36	35,780.18	1,206,743.54	1,206,743.54	0.00	368,010.55	356,264.31	356,264.31	356,264.31	356,264.31	850,479.23
211	Materiales, Útiles y Equipos Menores de Oficina.	324,306.44	10,020.16	334,326.60	334,326.60	0.00	110,975.28	110,975.28	110,975.28	110,975.28	110,975.28	223,351.32
21101	Materiales y Útiles de Oficina.	324,306.44	10,020.16	334,326.60	334,326.60	0.00	110,975.28	110,975.28	110,975.28	110,975.28	110,975.28	223,351.32
212	Materiales y Útiles de Impresión y Reproducción.	25,047.00	0.00	25,047.00	25,047.00	0.00	6,261.75	1,792.90	1,792.90	1,792.90	1,792.90	23,254.10
21201	Materiales y Útiles de Impresión y Reproducción.	25,047.00	0.00	25,047.00	25,047.00	0.00	6,261.75	1,792.90	1,792.90	1,792.90	1,792.90	23,254.10
21202	Materiales Fotográficos.	2,596.00	0.00	2,596.00	2,596.00	0.00	648.99	648.99	648.99	648.99	648.99	21,307.09
214	Materiales, Útiles y Equipos Menores de Tecnologías de la Información y Comunicaciones.	419,724.10	12,885.33	432,609.43	432,609.43	0.00	112,069.97	112,069.00	112,069.00	112,069.00	112,069.00	320,540.43
21401	Materiales y Útiles Consumibles para el Procesoamiento en Equipos y Bienes Informáticos.	419,724.10	12,885.33	432,609.43	432,609.43	0.00	112,069.97	112,069.00	112,069.00	112,069.00	112,069.00	320,540.43



GOBIERNO CONSTITUCIONAL DEL ESTADO DE CHIAPAS
SECRETARÍA DE HACIENDA
 Recursos Fiscales - Recursos Fiscales (Clasificación Administrativa)
SISTEMA PRESUPUESTARIO 2021
 (PESOS)
CIERRE DE MARZO

2.1.1.2.0.530 Sistema para el Desarrollo Integral de la Familia del Estado de Chiapas, DIF-Chiapas

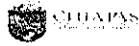
UR	FI	FUN	SF	SSFP	PP	CA	AI	PT	MPIO	COGC	GASTO	TG	TR	FF	SFTE	DESCRIPCIÓN	Presupuesto Aprobado	Modificación Neta	Presupuesto Modificado	Presupuesto Liberado	Presupuesto por Liberar	Presupuesto Ministrado	Presupuesto Comprometido	Presupuesto Devengado	Presupuesto Ejercido	Presupuesto Pagado	Subejercicio					
Gran Total																	18,000,000.00	0.00	18,000,000.00	10,000,000.00	8,000,000.00	2,968,863.98	1,483,431.99	1,483,431.99	1,483,431.99	1,483,431.99	1,483,431.99	1,483,431.99	1,483,431.99	1,483,431.99	1,483,431.99	13,516,568.01
Total																	18,000,000.00	0.00	18,000,000.00	10,000,000.00	8,000,000.00	2,968,863.98	1,483,431.99	1,483,431.99	1,483,431.99	1,483,431.99	1,483,431.99	1,483,431.99	1,483,431.99	1,483,431.99	1,483,431.99	13,516,568.01
TOTAL FUENTE DE FINANCIAMIENTO																	18,000,000.00	0.00	18,000,000.00	10,000,000.00	8,000,000.00	2,968,863.98	1,483,431.99	1,483,431.99	1,483,431.99	1,483,431.99	1,483,431.99	1,483,431.99	1,483,431.99	1,483,431.99	1,483,431.99	13,516,568.01
TOTAL GLOBAL FUNCIÓN 6 Protección Social																	15,000,000.00	0.00	15,000,000.00	10,000,000.00	5,000,000.00	2,966,863.98	1,482,431.99	1,482,431.99	1,482,431.99	1,482,431.99	1,482,431.99	1,482,431.99	1,482,431.99	1,482,431.99	1,482,431.99	13,516,568.01
TOTAL GLOBAL SUBFUNCIÓN 6 Recursos del Ejercicio																	15,000,000.00	0.00	15,000,000.00	10,000,000.00	5,000,000.00	2,966,863.98	1,482,431.99	1,482,431.99	1,482,431.99	1,482,431.99	1,482,431.99	1,482,431.99	1,482,431.99	1,482,431.99	1,482,431.99	13,516,568.01
INSTITUCIONALES																	15,000,000.00	0.00	15,000,000.00	10,000,000.00	5,000,000.00	2,966,863.98	1,482,431.99	1,482,431.99	1,482,431.99	1,482,431.99	1,482,431.99	1,482,431.99	1,482,431.99	1,482,431.99	1,482,431.99	13,516,568.01
02																Unidad de Apoyo Administrativo	15,000,000.00	0.00	15,000,000.00	10,000,000.00	5,000,000.00	2,966,863.98	1,482,431.99	1,482,431.99	1,482,431.99	1,482,431.99	1,482,431.99	13,516,568.01				
02	2															Desarrollo Social	15,000,000.00	0.00	15,000,000.00	10,000,000.00	5,000,000.00	2,966,863.98	1,482,431.99	1,482,431.99	1,482,431.99	1,482,431.99	1,482,431.99	13,516,568.01				
02	2	6														Protección Social	15,000,000.00	0.00	15,000,000.00	10,000,000.00	5,000,000.00	2,966,863.98	1,482,431.99	1,482,431.99	1,482,431.99	1,482,431.99	1,482,431.99	13,516,568.01				
02	2	6	8													Otros Grupos Vulnerables	15,000,000.00	0.00	15,000,000.00	10,000,000.00	5,000,000.00	2,966,863.98	1,482,431.99	1,482,431.99	1,482,431.99	1,482,431.99	1,482,431.99	13,516,568.01				
02	2	6	8	1												Otros Grupos Vulnerables	15,000,000.00	0.00	15,000,000.00	10,000,000.00	5,000,000.00	2,966,863.98	1,482,431.99	1,482,431.99	1,482,431.99	1,482,431.99	1,482,431.99	13,516,568.01				
02	2	6	8	1	G											Bienestar Social	15,000,000.00	0.00	15,000,000.00	10,000,000.00	5,000,000.00	2,966,863.98	1,482,431.99	1,482,431.99	1,482,431.99	1,482,431.99	1,482,431.99	13,516,568.01				
02	2	6	8	1	G	017										Programa de apoyo a la asistencia social	15,000,000.00	0.00	15,000,000.00	10,000,000.00	5,000,000.00	2,966,863.98	1,482,431.99	1,482,431.99	1,482,431.99	1,482,431.99	1,482,431.99	13,516,568.01				
02	2	6	8	1	G	017	01									Asignación Normal	15,000,000.00	0.00	15,000,000.00	10,000,000.00	5,000,000.00	2,966,863.98	1,482,431.99	1,482,431.99	1,482,431.99	1,482,431.99	1,482,431.99	13,516,568.01				
02	2	6	8	1	G	017	01	501								Servicios de Apoyo Administrativo	15,000,000.00	0.00	15,000,000.00	10,000,000.00	5,000,000.00	2,966,863.98	1,482,431.99	1,482,431.99	1,482,431.99	1,482,431.99	1,482,431.99	13,516,568.01				
02	2	6	8	1	G	017	01	501	A001							Fortalecimiento a la Administración de Recursos Humanos, Materiales y Financieros	15,000,000.00	0.00	15,000,000.00	10,000,000.00	5,000,000.00	2,966,863.98	1,482,431.99	1,482,431.99	1,482,431.99	1,482,431.99	1,482,431.99	13,516,568.01				
02	2	6	8	1	G	017	01	501	A001	101						Tuxtla Gutiérrez	15,000,000.00	0.00	15,000,000.00	10,000,000.00	5,000,000.00	2,966,863.98	1,482,431.99	1,482,431.99	1,482,431.99	1,482,431.99	1,482,431.99	13,516,568.01				
02	2	6	8	1	G	017	01	501	A001	101	0		3000			Servicios Generales	0.00	10,000,000.00	10,000,000.00	10,000,000.00	0.00	2,966,863.98	1,482,431.99	1,482,431.99	1,482,431.99	1,482,431.99	8,516,568.01					
02	2	6	8	1	G	017	01	501	A001	101	0		3000			Servicios de Comunicación Social y Publicidad	0.00	10,000,000.00	10,000,000.00	10,000,000.00	0.00	2,966,863.98	1,482,431.99	1,482,431.99	1,482,431.99	1,482,431.99	8,516,568.01					
02	2	6	8	1	G	017	01	501	A001	101	0		361			Difusión por Radio, Televisión y Otros Medios de Mensajes Sobre Programas y Actividades Gubernamentales	0.00	10,000,000.00	10,000,000.00	10,000,000.00	0.00	2,966,863.98	1,482,431.99	1,482,431.99	1,482,431.99	1,482,431.99	8,516,568.01					
02	2	6	8	1	G	017	01	501	A001	101	0		36102	1	1	5	Publicaciones Oficiales	0.00	10,000,000.00	10,000,000.00	10,000,000.00	0.00	2,966,863.98	1,482,431.99	1,482,431.99	1,482,431.99	1,482,431.99	8,516,568.01				
02	2	6	8	1	G	017	01	501	A001	101	0		7000			Inversiones Financieras y Otras Provisiones	15,000,000.00	-10,000,000.00	5,000,000.00	0.00	5,000,000.00	0.00	0.00	0.00	0.00	0.00	5,000,000.00					
02	2	6	8	1	G	017	01	501	A001	101	0		7900			Provisiones para Contingencias y Otras erogaciones Especiales	15,000,000.00	-10,000,000.00	5,000,000.00	0.00	5,000,000.00	0.00	0.00	0.00	0.00	0.00	5,000,000.00					
02	2	6	8	1	G	017	01	501	A001	101	0		799			Otras Erogaciones Especiales	15,000,000.00	-10,000,000.00	5,000,000.00	0.00	5,000,000.00	0.00	0.00	0.00	0.00	0.00	5,000,000.00					
02	2	6	8	1	G	017	01	501	A001	101	0		79911	1	1	5	Erogaciones Complementarias	15,000,000.00	-10,000,000.00	5,000,000.00	0.00	5,000,000.00	0.00	0.00	0.00	0.00	0.00	5,000,000.00				



GOBIERNO CONSTITUCIONAL DEL ESTADO DE CHIAPAS
SECRETARÍA DE HACIENDA
Recursos Federales - Fondo General de Participaciones (Clasificación Administrativa)
SISTEMA PRESUPUESTARIO 2021
(PESOS)
CIERRE DE MARZO

2.1.1.2.0.530 Sistema para el Desarrollo Integral de la Familia del Estado de Chiapas, DIF-Chiapas

UR	FI	FUN	SF	SSF	PS	PP	OA	AI	PT	MPIO	COGC	GASTO	TG	TR	FE	SFTE	DESCRIPCIÓN	Presupuesto Aprobado	Modificación Nota	Presupuesto Modificado	Presupuesto Liberado	Presupuesto por Liberar	Presupuesto Ministrado	Presupuesto Comprometido	Presupuesto Devengado	Presupuesto Ejercido	Presupuesto Pagado	Subejercicio						
Gran Total																		178,313,140.86	7,752,740.09	180,065,923.95	180,065,923.95	0.00	37,249,826.27	36,000,293.27	35,104,980.20	33,294,804.59	33,294,804.59	147,880,972.75						
Total																		178,313,140.86	7,752,740.09	180,065,923.95	180,065,923.95	0.00	37,249,826.27	36,000,293.27	35,104,980.20	33,294,804.59	33,294,804.59	147,880,972.75						
TOTAL FUENTE DE FINANCIAMIENTO																		178,313,140.86	7,752,740.09	180,065,923.95	180,065,923.95	0.00	37,249,826.27	36,000,293.27	35,104,980.20	33,294,804.59	33,294,804.59	147,880,972.75						
TOTAL GLOBAL FUNCIÓN 6 Protección Social																		178,313,140.86	7,752,740.09	180,065,923.95	180,065,923.95	0.00	37,249,826.27	36,000,293.27	35,104,980.20	33,294,804.59	33,294,804.59	147,880,972.75						
TOTAL GLOBAL SUBFUENTE DE FINANCIAMIENTO H Recursos por Reducciones en Otras Provisiones (Recursos del Ejercicio 5)																		0.00	7,752,740.09	7,752,740.09	7,752,740.09	0.00	1,120,852.22	832,204.76	459,665.56	457,533.32	457,533.32	7,293,044.53						
INSTITUCIONALES																		0.00	4,440,420.98	4,440,420.98	4,440,420.98	0.00	1,132,852.22	831,394.76	459,665.56	457,533.32	457,533.32	3,885,725.42						
09																	Dirección de Atención a Grupos Vulnerables y Asistencia en Salud	0.00	1,205,876.67	1,205,876.67	1,205,876.67	0.00	925,262.29	825,517.26	451,665.82	451,665.82	753,048.61							
09 2																	Desarrollo Social	0.00	1,205,876.67	1,205,876.67	1,205,876.67	0.00	925,262.29	825,517.26	451,665.82	451,665.82	753,048.61							
09 2 6																	Protección Social	0.00	1,205,876.67	1,205,876.67	1,205,876.67	0.00	925,262.29	825,517.26	451,665.82	451,665.82	753,048.61							
09 2 6 8																	Otros Grupos Vulnerables	0.00	1,205,876.67	1,205,876.67	1,205,876.67	0.00	925,262.29	825,517.26	451,665.82	451,665.82	753,048.61							
09 2 6 8 1																	Otros Grupos Vulnerables	0.00	1,205,876.67	1,205,876.67	1,205,876.67	0.00	925,262.29	825,517.26	451,665.82	451,665.82	753,048.61							
09 2 6 8 1 G																	Bienestar Social	0.00	1,205,876.67	1,205,876.67	1,205,876.67	0.00	925,262.29	825,517.26	451,665.82	451,665.82	753,048.61							
09 2 6 8 1 G 017																	Programa de apoyo a la asistencia social	0.00	1,205,876.67	1,205,876.67	1,205,876.67	0.00	925,262.29	825,517.26	451,665.82	451,665.82	753,048.61							
09 2 6 8 1 G 017 01																	Asignación Nomral	0.00	1,205,876.67	1,205,876.67	1,205,876.67	0.00	925,262.29	825,517.26	451,665.82	451,665.82	753,048.61							
09 2 6 8 1 G 017 01 A23																	Asistencia a Población con Discapacidad	0.00	1,205,876.67	1,205,876.67	1,205,876.67	0.00	925,262.29	825,517.26	451,665.82	451,665.82	753,048.61							
09 2 6 8 1 G 017 01 A23 E001																	Servicio Provisional de Transporte Adaptado para Personas con Discapacidad	0.00	1,205,876.67	1,205,876.67	1,205,876.67	0.00	925,262.29	825,517.26	451,665.82	451,665.82	753,048.61							
09 2 6 8 1 G 017 01 A23 E001 101																	Taxista Guibarras	0.00	1,205,876.67	1,205,876.67	1,205,876.67	0.00	925,262.29	825,517.26	451,665.82	451,665.82	753,048.61							
09 2 6 8 1 G 017 01 A23 E001 101 0																	Materiales y Suministros	0.00	107,904.59	107,904.59	107,904.59	0.00	643,426.45	576,552.26	204,661.16	204,661.16	603,043.43							
09 2 6 8 1 G 017 01 A23 E001 101 0 2600																	Combustibles, Lubricantes y Aditivos	0.00	602,198.49	602,198.49	602,198.49	0.00	451,666.87	385,193.97	15,504.77	15,504.77	588,693.77							
09 2 6 8 1 G 017 01 A23 E001 101 0 261																	Combustibles, Lubricantes y Aditivos	0.00	602,198.49	602,198.49	602,198.49	0.00	451,666.87	385,193.97	15,504.77	15,504.77	588,693.77							
09 2 6 8 1 G 017 01 A23 E001 101 0 26111																	Combustibles	0.00	495,585.60	495,585.60	495,585.60	0.00	371,688.20	321,688.20	0.00	0.00	495,585.60							
09 2 6 8 1 G 017 01 A23 E001 101 0 26112																	Lubricantes y Aditivos	0.00	106,612.89	106,612.89	106,612.89	0.00	79,978.67	13,504.72	13,504.72	13,504.72	40,108.11							
09 2 6 8 1 G 017 01 A23 E001 101 0 2950																	Herramientas, Refacciones y Accesorios Menores	0.00	255,706.10	255,706.10	255,706.10	0.00	191,779.58	191,256.44	191,256.44	191,256.44	64,249.66							
09 2 6 8 1 G 017 01 A23 E001 101 0 296																	Refacciones y Accesorios Menores de Equipo de Transporte	0.00	255,706.10	255,706.10	255,706.10	0.00	191,779.58	191,256.44	191,256.44	191,256.44	64,249.66							
09 2 6 8 1 G 017 01 A23 E001 101 0 29601																	Refacciones y Accesorios Menores de Equipo de Transporte	0.00	255,706.10	255,706.10	255,706.10	0.00	191,779.58	191,256.44	191,256.44	191,256.44	64,249.66							
09 2 6 8 1 G 017 01 A23 E001 101 0 3000																	Servicios Generales	0.00	231,224.84	231,224.84	231,224.84	0.00	163,291.60	161,245.90	161,245.90	161,245.90	56,983.94							
09 2 6 8 1 G 017 01 A23 E001 101 0 3400																	Servicios Financieros, Bancarios y Comerciales	0.00	75,068.88	75,068.88	75,068.88	0.00	75,066.88	73,881.90	73,881.90	73,881.90	1,186.98							
09 2 6 8 1 G 017 01 A23 E001 101 0 345																	Seguro de Bienes Patrimoniales	0.00	75,068.88	75,068.88	75,068.88	0.00	75,066.88	73,881.90	73,881.90	73,881.90	1,186.98							
09 2 6 8 1 G 017 01 A23 E001 101 0 34501																	Seguro de Bienes Patrimoniales	0.00	75,068.88	75,068.88	75,068.88	0.00	75,066.88	73,881.90	73,881.90	73,881.90	1,186.98							
09 2 6 8 1 G 017 01 A23 E001 101 0 3500																	Servicios de Instalación, Reparación, Mantenimiento y Conservación	0.00	152,952.96	152,952.96	152,952.96	0.00	114,714.72	87,464.00	87,464.00	87,464.00	65,488.00							
09 2 6 8 1 G 017 01 A23 E001 101 0 355																	Reparación y Mantenimiento de Equipo de Transporte	0.00	152,952.96	152,952.96	152,952.96	0.00	114,714.72	87,464.00	87,464.00	87,464.00	65,488.00							
09 2 6 8 1 G 017 01 A23 E001 101 0 35501																	Mantenimiento, Conservación y Reparación de Vehículos Terrestres, Aéreos, Marítimos, Lacustres y Fluviales	0.00	152,952.96	152,952.96	152,952.96	0.00	114,714.72	87,464.00	87,464.00	87,464.00	65,488.00							
09 2 6 8 1 G 017 01 A23 E001 101 0 3900																	Otros Servicios Generales	0.00	3,208.00	3,208.00	3,208.00	0.00	3,208.00	0.00	0.00	0.00	3,208.00							
09 2 6 8 1 G 017 01 A23 E001 101 0 392																	Impuestos y Derechos	0.00	3,208.00	3,208.00	3,208.00	0.00	3,208.00	0.00	0.00	0.00	3,208.00							
09 2 6 8 1 G 017 01 A23 E001 101 0 39202																	Otros Impuestos y Derechos	0.00	3,208.00	3,208.00	3,208.00	0.00	3,208.00	0.00	0.00	0.00	3,208.00							
09 2 6 8 1 G 017 01 A23 E001 101 1																	Servicios Personales	0.00	115,200.00	115,200.00	115,200.00	0.00	86,400.00	86,400.00	86,400.00	86,400.00	28,800.00							
09 2 6 8 1 G 017 01 A23 E001 101 1 1000																	Servicios Personales	0.00	115,200.00	115,200.00	115,200.00	0.00	86,400.00	86,400.00	86,400.00	86,400.00	28,800.00							
09 2 6 8 1 G 017 01 A23 E001 101 1 1200																	Rembolsos al Personal de Córdoba Transitorio	0.00	115,200.00	115,200.00	115,200.00	0.00	86,400.00	86,400.00	86,400.00	86,400.00	28,800.00							
09 2 6 8 1 G 017 01 A23 E001 101 1 121																	Honorarios Asesorales y Salarios	0.00	115,200.00	115,200.00	115,200.00	0.00	86,400.00	86,400.00	86,400.00	86,400.00	28,800.00							
09 2 6 8 1 G 017 01 A23 E001 101 1 12101																	Honorarios	0.00	115,200.00	115,200.00	115,200.00	0.00	86,400.00	86,400.00	86,400.00	86,400.00	28,800.00							
09 2 6 8 1 G 017 01 A23 E001 101 1 3000																	Servicios Generales	0.00	2,442.24	2,442.24	2,442.24	0.00	2,442.24	1,221.00	1,221.00	1,221.00	1,221.24							
09 2 6 8 1 G 0																																		



GOBIERNO CONSTITUCIONAL DEL ESTADO DE CHIAPAS
SECRETARÍA DE HACIENDA
Recursos Federales - Fondo de Fiscalización y Recaudación (Clasificación Administrativa)
SISTEMA PRESUPUESTARIO 2021
(PESOS)
CIERRE DE MARZO

EP-5814

Página 1 de 14

2.1.1.2.0.530 Sistema para el Desarrollo Integral de la Familia del Estado de Chiapas, DIF-Chiapas

miércoles, 31 de marzo de 2021

UR FI FUN SF SPS PP OA AI PT MPIO COGC GASTO TG TR FF	SFTE	DESCRIPCIÓN	Presupuesto Aprobado	Modificación Neta	Presupuesto Modificado	Presupuesto Liborado	Presupuesto por Liborar	Presupuesto Ministrado	Presupuesto Comprometido	Presupuesto Devengado	Presupuesto Ejercido	Presupuesto Pagado	Subejercicio
Gran Total			2,761,742.31	0.00	2,761,742.31	2,761,742.31	0.00	434,277.96	342,818.00	342,818.00	342,818.00	342,818.00	2,438,924.31
Total			2,761,742.31	0.00	2,761,742.31	2,761,742.31	0.00	434,277.96	342,818.00	342,818.00	342,818.00	342,818.00	2,438,924.31
TOTAL FUENTE DE FINANCIAMIENTO			2,761,742.31	0.00	2,761,742.31	2,761,742.31	0.00	434,277.96	342,818.00	342,818.00	342,818.00	342,818.00	2,438,924.31
TOTAL GLOBAL FUNCIÓN 6 Protección Social			2,761,742.31	0.00	2,761,742.31	2,761,742.31	0.00	434,277.96	342,818.00	342,818.00	342,818.00	342,818.00	2,438,924.31
TOTAL GLOBAL SUBFUENTE DE FINANCIAMIENTO 5 Recursos del Ejercicio			2,761,742.31	0.00	2,761,742.31	2,761,742.31	0.00	434,277.96	342,818.00	342,818.00	342,818.00	342,818.00	2,438,924.31
INSTITUCIONALES			2,761,742.31	0.00	2,761,742.31	2,761,742.31	0.00	434,277.96	342,818.00	342,818.00	342,818.00	342,818.00	2,438,924.31
01		Dirección General	38,064.64	0.00	38,064.64	38,064.64	0.00	6,344.10	6,344.10	6,344.10	6,344.10	6,344.10	31,720.54
01 2		Desarrollo Social	38,064.64	0.00	38,064.64	38,064.64	0.00	6,344.10	6,344.10	6,344.10	6,344.10	6,344.10	31,720.54
01 2 6		Protección Social	38,064.64	0.00	38,064.64	38,064.64	0.00	6,344.10	6,344.10	6,344.10	6,344.10	6,344.10	31,720.54
01 2 6 8		Otros Grupos Vulnerables	38,064.64	0.00	38,064.64	38,064.64	0.00	6,344.10	6,344.10	6,344.10	6,344.10	6,344.10	31,720.54
01 2 6 8 1		Otros Grupos Vulnerables	38,064.64	0.00	38,064.64	38,064.64	0.00	6,344.10	6,344.10	6,344.10	6,344.10	6,344.10	31,720.54
01 2 6 8 1 G		Bienestar Social	38,064.64	0.00	38,064.64	38,064.64	0.00	6,344.10	6,344.10	6,344.10	6,344.10	6,344.10	31,720.54
01 2 6 8 1 G 017		Programa de apoyo a la asistencia social	38,064.64	0.00	38,064.64	38,064.64	0.00	6,344.10	6,344.10	6,344.10	6,344.10	6,344.10	31,720.54
01 2 6 8 1 G 017 01		Asignación Normal	38,064.64	0.00	38,064.64	38,064.64	0.00	6,344.10	6,344.10	6,344.10	6,344.10	6,344.10	31,720.54
01 2 6 8 1 G 017 01 E13		Establecer Políticas Públicas y Estrategias para su Implementación.	38,064.64	0.00	38,064.64	38,064.64	0.00	6,344.10	6,344.10	6,344.10	6,344.10	6,344.10	31,720.54
01 2 6 8 1 G 017 01 E13 A001		Conducción y Coordinación para el Desarrollo de Grupos Vulnerables	38,064.64	0.00	38,064.64	38,064.64	0.00	6,344.10	6,344.10	6,344.10	6,344.10	6,344.10	31,720.54
01 2 6 8 1 G 017 01 E13 A001 101		Tuiste Gutiérrez	38,064.64	0.00	38,064.64	38,064.64	0.00	6,344.10	6,344.10	6,344.10	6,344.10	6,344.10	31,720.54
01 2 6 8 1 G 017 01 E13 A001 101 0 3000		Servicios Generales	2,154.62	0.00	2,154.62	2,154.62	0.00	359.10	359.10	359.10	359.10	359.10	1,795.52
01 2 6 8 1 G 017 01 E13 A001 101 0 3900		Otros Servicios Generales	2,154.62	0.00	2,154.62	2,154.62	0.00	359.10	359.10	359.10	359.10	359.10	1,795.52
01 2 6 8 1 G 017 01 E13 A001 101 0 392		Impuestos y Derechos	2,154.62	0.00	2,154.62	2,154.62	0.00	359.10	359.10	359.10	359.10	359.10	1,795.52
01 2 6 8 1 G 017 01 E13 A001 101 0 39203 1 1 501	S 0	Otras Contribuciones	2,154.62	0.00	2,154.62	2,154.62	0.00	359.10	359.10	359.10	359.10	359.10	1,795.52
01 2 6 8 1 G 017 01 E13 A001 101 1 3000		Servicios Generales	25,910.02	0.00	25,910.02	25,910.02	0.00	5,985.00	5,985.00	5,985.00	5,985.00	5,985.00	20,925.02
01 2 6 8 1 G 017 01 E13 A001 101 1 3900		Otros Servicios Generales	25,910.02	0.00	25,910.02	25,910.02	0.00	5,985.00	5,985.00	5,985.00	5,985.00	5,985.00	20,925.02
01 2 6 8 1 G 017 01 E13 A001 101 1 3918		Impuesto Sobre Nóminas y Otros que se Deriven de una Relación Laboral	25,910.02	0.00	25,910.02	25,910.02	0.00	5,985.00	5,985.00	5,985.00	5,985.00	5,985.00	20,925.02
01 2 6 8 1 G 017 01 E13 A001 101 1 39181 1 1 581	S 6	Impuesto Sobre Nóminas y Otros que se Deriven de una Relación Laboral	25,910.02	0.00	25,910.02	25,910.02	0.00	5,985.00	5,985.00	5,985.00	5,985.00	5,985.00	20,925.02
02		Unidad de Apoyo Administrativo	625,191.73	0.00	625,191.73	625,191.73	0.00	104,186.62	15,272.10	15,272.10	15,272.10	15,272.10	609,919.63
02 2		Desarrollo Social	625,191.73	0.00	625,191.73	625,191.73	0.00	104,186.62	15,272.10	15,272.10	15,272.10	15,272.10	609,919.63
02 2 6		Protección Social	625,191.73	0.00	625,191.73	625,191.73	0.00	104,186.62	15,272.10	15,272.10	15,272.10	15,272.10	609,919.63
02 2 6 8		Otros Grupos Vulnerables	625,191.73	0.00	625,191.73	625,191.73	0.00	104,186.62	15,272.10	15,272.10	15,272.10	15,272.10	609,919.63
02 2 6 8 1		Otros Grupos Vulnerables	625,191.73	0.00	625,191.73	625,191.73	0.00	104,186.62	15,272.10	15,272.10	15,272.10	15,272.10	609,919.63
02 2 6 8 1 G		Bienestar Social	625,191.73	0.00	625,191.73	625,191.73	0.00	104,186.62	15,272.10	15,272.10	15,272.10	15,272.10	609,919.63
02 2 6 8 1 G 017		Programa de apoyo a la asistencia social	625,191.73	0.00	625,191.73	625,191.73	0.00	104,186.62	15,272.10	15,272.10	15,272.10	15,272.10	609,919.63
02 2 6 8 1 G 017 01		Asignación Normal	625,191.73	0.00	625,191.73	625,191.73	0.00	104,186.62	15,272.10	15,272.10	15,272.10	15,272.10	609,919.63
02 2 6 8 1 G 017 01 501		Servicios de Apoyo Administrativo	625,191.73	0.00	625,191.73	625,191.73	0.00	104,186.62	15,272.10	15,272.10	15,272.10	15,272.10	609,919.63
02 2 6 8 1 G 017 01 501 A001		Fortalecimiento a la Administración de Recursos Humanos, Materiales y Financieros	319,781.32	0.00	319,781.32	319,781.32	0.00	53,796.89	0.00	0.00	0.00	0.00	319,781.32
02 2 6 8 1 G 017 01 501 A001 101		Tuiste Gutiérrez	319,781.32	0.00	319,781.32	319,781.32	0.00	53,796.89	0.00	0.00	0.00	0.00	319,781.32
02 2 6 8 1 G 017 01 501 A001 101 0 3000		Servicios Generales	18,100.92	0.00	18,100.92	18,100.92	0.00	3,016.82	0.00	0.00	0.00	0.00	18,100.92
02 2 6 8 1 G 017 01 501 A001 101 0 3900		Otros Servicios Generales	18,100.92	0.00	18,100.92	18,100.92	0.00	3,016.82	0.00	0.00	0.00	0.00	18,100.92
02 2 6 8 1 G 017 01 501 A001 101 0 392		Impuestos y Derechos	18,100.92	0.00	18,100.92	18,100.92	0.00	3,016.82	0.00	0.00	0.00	0.00	18,100.92
02 2 6 8 1 G 017 01 501 A001 101 0 39203 1 1 581	S 8	Otras Contribuciones	18,100.92	0.00	18,100.92	18,100.92	0.00	3,016.82	0.00	0.00	0.00	0.00	18,100.92



GOBIERNO CONSTITUCIONAL DEL ESTADO DE CHIAPAS

SECRETARÍA DE HACIENDA

Otros Recursos - Impuesto a la Venta Final de Gasolina y Diesel (Clasificación Administrativa)

SISTEMA PRESUPUESTARIO 2021

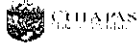
(PESOS)

CIERRE DE MARZO

2.1.1.2.0.530 Sistema para el Desarrollo Integral de la Familia del Estado de Chiapas, DIF-Chiapas

Table with columns: UR, FI, FUN, SF, SFP, PP, CA, AI, PT, MPIO, COGC, GASTO, TG, TR, RF, SFTE, DESCRIPCIÓN, Presupuesto Aprobado, Modificación Neta, Presupuesto Modificado, Presupuesto Liberado, Presupuesto por Liberar, Presupuesto Ministrado, Presupuesto Comprometido, Presupuesto Devengado, Presupuesto Ejercido, Presupuesto Pagado, Subejercicio. Includes sub-totals for Gran Total, Total, and various institutional categories.

Handwritten signature and stamp at the bottom right of the page.

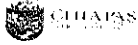


GOBIERNO CONSTITUCIONAL DEL ESTADO DE CHIAPAS
SECRETARÍA DE HACIENDA
Otros Recursos - ISR Participable Estatal (Clasificación Administrativa)
SISTEMA PRESUPUESTARIO 2021
(PESOS)
CIERRE DE MARZO

2.1.1.2.0.530 Sistema para el Desarrollo Integral de la Familia del Estado de Chiapas, DIF-Chiapas

miércoles, 31 de marzo de 2021

UR	FI	FUN	SF	SSF	PS	PP	DA	AI	PT	MPIO	COGC	GASTO	TG	TR	FF	SFTE	DESCRIPCIÓN	Presupuesto Aprobado	Modificación Neta	Presupuesto Modificado	Presupuesto Liberado	Presupuesto por Liberar	Presupuesto Ministrado	Presupuesto Comprometido	Presupuesto Devengado	Presupuesto Ejercido	Presupuesto Pagado	Subejercicio					
Gran Total																	1,078,303.24	0.00	1,078,303.24	1,078,303.24	0.00	834,506.73	834,506.73	834,506.73	834,506.73	834,506.73	834,506.73	834,506.73	834,506.73	834,506.73	834,506.73	834,506.73	243,796.51
Total																	1,078,303.24	0.00	1,078,303.24	1,078,303.24	0.00	834,506.73	834,506.73	834,506.73	834,506.73	834,506.73	834,506.73	834,506.73	834,506.73	834,506.73	834,506.73	834,506.73	243,796.51
TOTAL FUENTE DE FINANCIAMIENTO																	1,078,303.24	0.00	1,078,303.24	1,078,303.24	0.00	834,506.73	834,506.73	834,506.73	834,506.73	834,506.73	834,506.73	834,506.73	834,506.73	834,506.73	834,506.73	834,506.73	243,796.51
TOTAL GLOBAL FUNCIÓN 6 Protección Social																	1,078,303.24	0.00	1,078,303.24	1,078,303.24	0.00	834,506.73	834,506.73	834,506.73	834,506.73	834,506.73	834,506.73	834,506.73	834,506.73	834,506.73	834,506.73	834,506.73	243,796.51
TOTAL GLOBAL SUPLENTE DE FINANCIAMIENTO 5 Recursos del Ejercicio																	1,078,303.24	0.00	1,078,303.24	1,078,303.24	0.00	834,506.73	834,506.73	834,506.73	834,506.73	834,506.73	834,506.73	834,506.73	834,506.73	834,506.73	834,506.73	834,506.73	243,796.51
INVERSIÓN																	1,078,303.24	0.00	1,078,303.24	1,078,303.24	0.00	834,506.73	834,506.73	834,506.73	834,506.73	834,506.73	834,506.73	834,506.73	834,506.73	834,506.73	834,506.73	834,506.73	243,796.51
Programa Normal																	1,078,303.24	0.00	1,078,303.24	1,078,303.24	0.00	834,506.73	834,506.73	834,506.73	834,506.73	834,506.73	834,506.73	834,506.73	834,506.73	834,506.73	834,506.73	834,506.73	243,796.51
09																	Dirección de Atención a Grupos Vulnerables y Asistencia en Salud	830,146.84	0.00	830,146.84	830,146.84	0.00	830,146.84	830,146.84	830,146.84	830,146.84	830,146.84	830,146.84	0.00				
09 2																	Desarrollo Social	830,146.84	0.00	830,146.84	830,146.84	0.00	830,146.84	830,146.84	830,146.84	830,146.84	830,146.84	830,146.84	0.00				
09 2 6																	Protección Social	830,146.84	0.00	830,146.84	830,146.84	0.00	830,146.84	830,146.84	830,146.84	830,146.84	830,146.84	830,146.84	0.00				
09 2 6 8																	Otros Grupos Vulnerables	830,146.84	0.00	830,146.84	830,146.84	0.00	830,146.84	830,146.84	830,146.84	830,146.84	830,146.84	830,146.84	0.00				
09 2 6 8 1																	Otros Grupos Vulnerables	830,146.84	0.00	830,146.84	830,146.84	0.00	830,146.84	830,146.84	830,146.84	830,146.84	830,146.84	830,146.84	0.00				
09 2 6 8 1 G																	Bienestar Social	830,146.84	0.00	830,146.84	830,146.84	0.00	830,146.84	830,146.84	830,146.84	830,146.84	830,146.84	830,146.84	0.00				
09 2 6 8 1 G 017																	Programa de apoyo a la asistencia social	830,146.84	0.00	830,146.84	830,146.84	0.00	830,146.84	830,146.84	830,146.84	830,146.84	830,146.84	830,146.84	0.00				
09 2 6 8 1 G 017 01																	Asignación Normal	830,146.84	0.00	830,146.84	830,146.84	0.00	830,146.84	830,146.84	830,146.84	830,146.84	830,146.84	830,146.84	0.00				
09 2 6 8 1 G 017 01 P22																	Protección a la Salud en Situación de Vulnerabilidad	830,146.84	0.00	830,146.84	830,146.84	0.00	830,146.84	830,146.84	830,146.84	830,146.84	830,146.84	830,146.84	0.00				
09 2 6 8 1 G 017 01 P22 B003																	Fortalecimiento al Pidecomiso "Una Muro... Una Esperanza"	830,146.84	0.00	830,146.84	830,146.84	0.00	830,146.84	830,146.84	830,146.84	830,146.84	830,146.84	830,146.84	0.00				
09 2 6 8 1 G 017 01 P22 B003 101																	Tortita Gutiérrez	830,146.84	0.00	830,146.84	830,146.84	0.00	830,146.84	830,146.84	830,146.84	830,146.84	830,146.84	830,146.84	0.00				
09 2 6 8 1 G 017 01 P22 B003 101 0 7000																	Inversiones Financieras y Otras Promociones	830,146.84	0.00	830,146.84	830,146.84	0.00	830,146.84	830,146.84	830,146.84	830,146.84	830,146.84	830,146.84	0.00				
09 2 6 8 1 G 017 01 P22 B003 101 0 7500																	Inversiones en Fideicomisos, Mandatos y Otros Análogos	830,146.84	0.00	830,146.84	830,146.84	0.00	830,146.84	830,146.84	830,146.84	830,146.84	830,146.84	830,146.84	0.00				
09 2 6 8 1 G 017 01 P22 B003 101 0 751																	Inversiones en Fideicomisos del Poder Ejecutivo	830,146.84	0.00	830,146.84	830,146.84	0.00	830,146.84	830,146.84	830,146.84	830,146.84	830,146.84	830,146.84	0.00				
09 2 6 8 1 G 017 01 P22 B003 101 0 75101 2 1 5818																	Aperturas a Fideicomisos Públicos	830,146.84	0.00	830,146.84	830,146.84	0.00	830,146.84	830,146.84	830,146.84	830,146.84	830,146.84	830,146.84	0.00				
10																	Dirección de Asistencia Social Educativa	234,905.62	0.00	234,905.62	234,905.62	0.00	0.00	0.00	0.00	0.00	0.00	0.00	234,905.62				
10 2																	Desarrollo Social	234,905.62	0.00	234,905.62	234,905.62	0.00	0.00	0.00	0.00	0.00	0.00	0.00	234,905.62				
10 2 6																	Protección Social	234,905.62	0.00	234,905.62	234,905.62	0.00	0.00	0.00	0.00	0.00	0.00	0.00	234,905.62				
10 2 6 8																	Otros Grupos Vulnerables	234,905.62	0.00	234,905.62	234,905.62	0.00	0.00	0.00	0.00	0.00	0.00	0.00	234,905.62				
10 2 6 8 1																	Otros Grupos Vulnerables	234,905.62	0.00	234,905.62	234,905.62	0.00	0.00	0.00	0.00	0.00	0.00	0.00	234,905.62				
10 2 6 8 1 G																	Bienestar Social	234,905.62	0.00	234,905.62	234,905.62	0.00	0.00	0.00	0.00	0.00	0.00	0.00	234,905.62				
10 2 6 8 1 G 017																	Programa de apoyo a la asistencia social	234,905.62	0.00	234,905.62	234,905.62	0.00	0.00	0.00	0.00	0.00	0.00	0.00	234,905.62				
10 2 6 8 1 G 017 01																	Asignación Normal	234,905.62	0.00	234,905.62	234,905.62	0.00	0.00	0.00	0.00	0.00	0.00	0.00	234,905.62				
10 2 6 8 1 G 017 01 P09																	Fortalecer las Acciones en Favor de la Atención, Defensa y Protección de las Niñas, Niños Adolescentes	234,905.62	0.00	234,905.62	234,905.62	0.00	0.00	0.00	0.00	0.00	0.00	0.00	234,905.62				
10 2 6 8 1 G 017 01 P09 B001																	Asistencia Infantil de Corazón	234,905.62	0.00	234,905.62	234,905.62	0.00	0.00	0.00	0.00	0.00	0.00	0.00	234,905.62				
10 2 6 8 1 G 017 01 P09 B001 000																	Cobertura Estatal	234,905.62	0.00	234,905.62	234,905.62	0.00	0.00	0.00	0.00	0.00	0.00	0.00	234,905.62				
10 2 6 8 1 G 017 01 P09 B001 000 0 2000																	Materiales y Suministros	79,238.23	0.00	79,238.23	79,238.23	0.00	0.00	0.00	0.00	0.00	0.00	0.00	79,238.23				
10 2 6 8 1 G 017 01 P09 B001 000 0 2600																	Combustibles, Lubricantes y Aditivos	79,238.23	0.00	79,238.23	79,238.23	0.00	0.00	0.00	0.00	0.00	0.00	0.00	79,238.23				
10 2 6 8 1 G 017 01 P09 B001 000 0 2611																	Combustibles, Lubricantes y Aditivos	79,238.23	0.00	79,238.23	79,238.23	0.00	0.00	0.00	0.00	0.00	0.00	0.00	79,238.23				
10 2 6 8 1 G 017 01 P09 B001 000 0 26111 2 1 5818																	Combustibles	79,238.23	0.00	79,238.23	79,238.23	0.00	0.00	0.00	0.00	0.00	0.00	0.00	79,238.23				
10 2 6 8 1 G 017 01 P09 B001 000 0 3000																	Servicios Generales	155,667.39	0.00	155,667.39	155,667.39	0.00	0.00	0.00	0.00	0.00	0.00	0.00	155,667.39				
10 2 6 8 1 G 017 01 P09 B001 000 0 3700																	Servicios de Traslado y Viáticos	155,667.39	0.00	155,667.39	155,667.39	0.00	0.00	0.00	0.00	0.00	0.00	0.00	155,667.39				
10 2 6 8 1 G 017 01 P09 B001 000 0 375																	Viáticos en el País	155,667.39	0.00	155,667.39	155,667.39	0.00	0.00	0.00	0.00	0.00	0.00	0.00	155,667.39				
10 2 6 8 1 G 017 01 P09 B001 000 0 37511 2 1 5818																	Viáticos Nacionales	155,667.39	0.00	155,667.39	155,667.39	0.00	0.00	0.00									



GOBIERNO CONSTITUCIONAL DEL ESTADO DE CHIAPAS
SECRETARÍA DE HACIENDA
 Recursos Federales - Fondo de Aportaciones Múltiples (FAM) (Clasificación Administrativa)
SISTEMA PRESUPUESTARIO 2021
 (PESOS)
 CIERRE DE MARZO

EP-5825

Página 1 de 3

2.1.1.2.0.530 Sistema para el Desarrollo Integral de la Familia del Estado de Chiapas, DIF-Chiapas

miércoles, 31 de marzo de 2021

UR	FI	FUN	SF	SSFP	PP	CA	AI	PT	MPIO	COCC	GASTO	TG	TR	FF	SFTE	DESCRIPCIÓN	Presupuesto Aprobado	Modificación Neta	Presupuesto Modificado	Presupuesto Liberado	Presupuesto por Liberar	Presupuesto Ministrado	Presupuesto Comprometido	Presupuesto Devengado	Presupuesto Ejercido	Presupuesto Pagado	Subejercicio				
Gran Total																	897,134,282.00	-1,841,778.00	895,292,504.00	895,292,504.00	0.00	223,823,127.00	0.00	0.00	0.00	0.00	0.00	0.00	0.00	0.00	895,292,504.00
Total																	897,134,282.00	-1,841,778.00	895,292,504.00	895,292,504.00	0.00	223,823,127.00	0.00	0.00	0.00	0.00	0.00	0.00	0.00	0.00	895,292,504.00
TOTAL FUENTE DE FINANCIAMIENTO																	897,134,282.00	-1,841,778.00	895,292,504.00	895,292,504.00	0.00	223,823,127.00	0.00	0.00	0.00	0.00	0.00	0.00	0.00	0.00	895,292,504.00
TOTAL GLOBAL FUNCIÓN 6 Protección Social																	897,134,282.00	-1,841,778.00	895,292,504.00	895,292,504.00	0.00	223,823,127.00	0.00	0.00	0.00	0.00	0.00	0.00	0.00	0.00	895,292,504.00
TOTAL GLOBAL FUENTE DE FINANCIAMIENTO 5 Recursos del Ejercicio																	897,134,282.00	-1,841,778.00	895,292,504.00	895,292,504.00	0.00	223,823,127.00	0.00	0.00	0.00	0.00	0.00	0.00	0.00	0.00	895,292,504.00
INVERSIÓN																	897,134,282.00	-1,841,778.00	895,292,504.00	895,292,504.00	0.00	223,823,127.00	0.00	0.00	0.00	0.00	0.00	0.00	0.00	0.00	895,292,504.00
Programa Normal																	897,134,282.00	-1,841,778.00	895,292,504.00	895,292,504.00	0.00	223,823,127.00	0.00	0.00	0.00	0.00	0.00	0.00	0.00	0.00	895,292,504.00
09																Dirección de Atención a Grupos Vulnerables y Asistencia en Salud	35,630,039.59	0.00	35,630,039.59	35,630,039.59	0.00	16,320,039.59	0.00	0.00	0.00	0.00	0.00	35,630,039.59			
09	2															Desarrollo Social	35,630,039.59	0.00	35,630,039.59	35,630,039.59	0.00	16,320,039.59	0.00	0.00	0.00	0.00	35,630,039.59				
09	2	6														Protección Social	35,630,039.59	0.00	35,630,039.59	35,630,039.59	0.00	16,320,039.59	0.00	0.00	0.00	0.00	35,630,039.59				
09	2	6	8													Otros Grupos Vulnerables	35,630,039.59	0.00	35,630,039.59	35,630,039.59	0.00	16,320,039.59	0.00	0.00	0.00	0.00	35,630,039.59				
09	2	6	8	1												Otros Grupos Vulnerables	35,630,039.59	0.00	35,630,039.59	35,630,039.59	0.00	16,320,039.59	0.00	0.00	0.00	0.00	35,630,039.59				
09	2	6	8	1	G											Uso de Recursos	35,630,039.59	0.00	35,630,039.59	35,630,039.59	0.00	16,320,039.59	0.00	0.00	0.00	0.00	35,630,039.59				
09	2	6	8	1	G	017										Programa de apoyo a la asistencia social	35,630,039.59	0.00	35,630,039.59	35,630,039.59	0.00	16,320,039.59	0.00	0.00	0.00	0.00	35,630,039.59				
09	2	6	8	1	G	017	01									Asignación Normal	35,630,039.59	0.00	35,630,039.59	35,630,039.59	0.00	16,320,039.59	0.00	0.00	0.00	0.00	35,630,039.59				
09	2	6	8	1	G	017	01	A23								Asistencia a Población con Discapacidad	35,630,039.59	0.00	35,630,039.59	35,630,039.59	0.00	16,320,039.59	0.00	0.00	0.00	0.00	35,630,039.59				
09	2	6	8	1	G	017	01	A23	0001							Ayudas Técnicas a Personas con Discapacidad	25,230,000.00	0.00	25,230,000.00	25,230,000.00	0.00	5,920,000.00	0.00	0.00	0.00	0.00	25,230,000.00				
09	2	6	8	1	G	017	01	A23	0001	000						Cobertura Estatal	19,310,000.00	0.00	19,310,000.00	19,310,000.00	0.00	0.00	0.00	0.00	0.00	0.00	19,310,000.00				
09	2	6	8	1	G	017	01	A23	0001	000	0	4000				Transferencias, Asignaciones, Subsidios y Otras Ayudas	19,310,000.00	0.00	19,310,000.00	19,310,000.00	0.00	0.00	0.00	0.00	0.00	0.00	19,310,000.00				
09	2	6	8	1	G	017	01	A23	0001	000	0	4100				Ayudas Sociales	19,310,000.00	0.00	19,310,000.00	19,310,000.00	0.00	0.00	0.00	0.00	0.00	0.00	19,310,000.00				
09	2	6	8	1	G	017	01	A23	0001	000	0	411				Ayudas Sociales a Personas	19,310,000.00	0.00	19,310,000.00	19,310,000.00	0.00	0.00	0.00	0.00	0.00	0.00	19,310,000.00				
09	2	6	8	1	G	017	01	A23	0001	000	0	44101	1	2	5825	5	1	Ayudas a Organizaciones y Personas (Ayudas Culturales y Sociales)	19,310,000.00	0.00	19,310,000.00	19,310,000.00	0.00	0.00	0.00	0.00	0.00	0.00	19,310,000.00		
09	2	6	8	1	G	017	01	A23	0002							Donación de Problemas Terminados para Miembros Superiores e Infantiles	5,920,000.00	0.00	5,920,000.00	5,920,000.00	0.00	5,920,000.00	0.00	0.00	0.00	0.00	5,920,000.00				
09	2	6	8	1	G	017	01	A23	0002	000						Cobertura Estatal	5,920,000.00	0.00	5,920,000.00	5,920,000.00	0.00	0.00	0.00	0.00	0.00	0.00	5,920,000.00				
09	2	6	8	1	G	017	01	A23	0002	000	0	4000				Transferencias, Asignaciones, Subsidios y Otras Ayudas	5,920,000.00	0.00	5,920,000.00	5,920,000.00	0.00	0.00	0.00	0.00	0.00	0.00	5,920,000.00				
09	2	6	8	1	G	017	01	A23	0002	000	0	4100				Ayudas Sociales	5,920,000.00	0.00	5,920,000.00	5,920,000.00	0.00	0.00	0.00	0.00	0.00	0.00	5,920,000.00				
09	2	6	8	1	G	017	01	A23	0002	000	0	411				Ayudas Sociales a Personas	5,920,000.00	0.00	5,920,000.00	5,920,000.00	0.00	0.00	0.00	0.00	0.00	0.00	5,920,000.00				
09	2	6	8	1	G	017	01	A23	0002	000	0	44101	1	2	5825	5	1	Ayudas a Organizaciones y Personas (Ayudas Culturales y Sociales)	5,920,000.00	0.00	5,920,000.00	5,920,000.00	0.00	0.00	0.00	0.00	0.00	0.00	5,920,000.00		
09	2	6	8	1	G	017	01	P22								Protección a la Salud en Situación de Vulnerabilidad	5,920,000.00	0.00	5,920,000.00	5,920,000.00	0.00	5,920,000.00	0.00	0.00	0.00	0.00	5,920,000.00				
09	2	6	8	1	G	017	01	P22	0001							Salud Visual	19,400,039.59	0.00	19,400,039.59	19,400,039.59	0.00	19,400,039.59	0.00	0.00	0.00	0.00	19,400,039.59				
09	2	6	8	1	G	017	01	P22	0001	000						Cobertura Estatal	2,450,000.00	0.00	2,450,000.00	2,450,000.00	0.00	0.00	0.00	0.00	0.00	0.00	2,450,000.00				
09	2	6	8	1	G	017	01	P22	0001	000	0	4000				Transferencias, Asignaciones, Subsidios y Otras Ayudas	2,450,000.00	0.00	2,450,000.00	2,450,000.00	0.00	0.00	0.00	0.00	0.00	0.00	2,450,000.00				
09	2	6	8	1	G	017	01	P22	0001	000	0	4400				Ayudas Sociales	2,450,000.00	0.00	2,450,000.00	2,450,000.00	0.00	0.00	0.00	0.00	0.00	0.00	2,450,000.00				
09	2	6	8	1	G	017	01	P22	0001	000	0	441				Ayudas Sociales a Personas	2,450,000.00	0.00	2,450,000.00	2,450,000.00	0.00	0.00	0.00	0.00	0.00	0.00	2,450,000.00				
09	2	6	8	1	G	017	01	P22	0001	000	0	44101	1	2	5825	5	1	Ayudas a Organizaciones y Personas (Ayudas Culturales y Sociales)	2,450,000.00	0.00	2,450,000.00	2,450,000.00	0.00	0.00	0.00	0.00	0.00	0.00	2,450,000.00		
09	2	6	8	1	G	017	01	P22	0002							Medicamentos Especializados para la Población Vulnerable	7,950,039.59	0.00	7,950,039.59	7,950,039.59	0.00	7,950,039.59	0.00	0.00	0.00	0.00	7,950,039.59				
09	2	6	8	1	G	017	01	P22	0002	000						Cobertura Estatal	7,950,039.59	0.00	7,950,039.59	7,950,039.59	0.00	0.00	0.00	0.00	0.00	0.00	7,950,039.59				
09	2	6	8	1	G	017	01	P22	0002	000	0	2000				Materiales y Suministros	7,950,039.59	0.00	7,950,039.59	7,950,039.59	0.00	0.00	0.00	0.00	0.00	0.00	7,950,039.59				
09	2	6	8	1	G	017	01	P22	0002	000	0	2500				Productos Químicos, Farmacéuticos y de Laboratorio	7,950,039.59	0.00	7,950,039.59	7,950,039.59	0.00	0.00	0.00	0.00	0.00	0.00	7,950,039.59				
09	2	6	8	1	G	017	01	P22	0002	000	0	253				Medicinas y Productos Farmacéuticos	7,950,039.59	0.00	7,950,039.59	7,950,039.59	0.00	0.00	0.00	0.00	0.00	0.00	7,950,039.59				
09	2	6	8	1	G	017	01	P22	0002	000	0	25301	2	2	5825	5	1	Medicinas y Productos Farmacéuticos	7,950,039.59	0.00	7,950,039.59	7,950,039.59	0.00	0.00	0.00	0.00	0.00	0.00	7,950,039.59		